

Tissu économique

Zone étudiée

QP Le Bas Maréchal Leclerc (QP974027)

Zones de comparaison

Commune 2015 : Saint-Denis

EPCI 2015 : CA Intercommunale du Nord de la Réunion (Cinor)

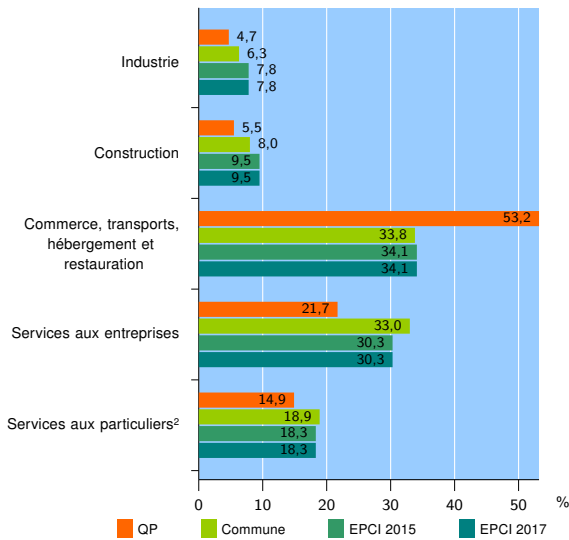
EPCI 2017 : CA Intercommunale du Nord de la Réunion (Cinor)

Activité des établissements

	QP	Commune	EPCI 2015	EPCI 2017
Nombre d'établissements	235	12 114	15 244	15 244
Industrie	11	771	1 195	1 195
Construction	13	965	1 447	1 447
Commerce, transports, hébergement et restauration	125	4 093	5 203	5 203
Dont : commerce de gros ¹	24	929	1 115	1 115
commerce de détail ¹	68	1 816	2 220	2 220
Services aux entreprises	51	3 998	4 618	4 618
Services aux particuliers ²	35	2 287	2 781	2 781
Dont : enseignement, santé et action sociale	12	1 571	1 909	1 909

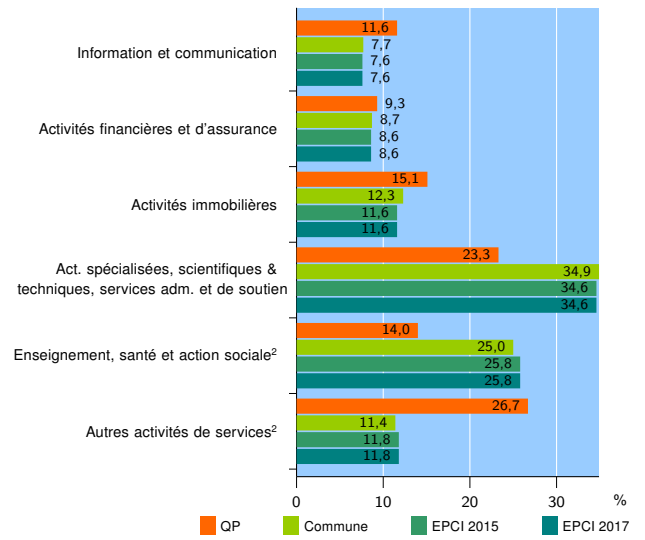
Source : Insee, Répertoire des entreprises et des établissements³ (Sirene) au 31/12/2015

Activité des établissements



Source : Insee, Répertoire des entreprises et des établissements³ (Sirene) au 31/12/2015

Activité des établissements de service



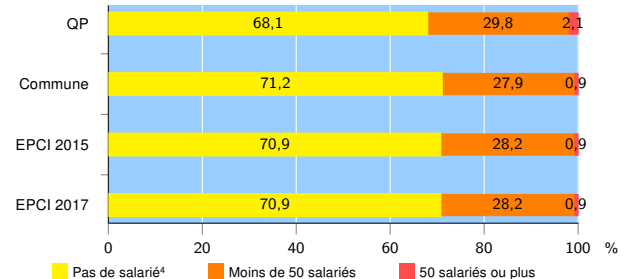
Source : Insee, Répertoire des entreprises et des établissements³ (Sirene) au 31/12/2015

Démographie d'établissements

	QP	Commune	EPCI 2015	EPCI 2017
Créations et transferts d'établissements	19	1 813	2 306	2 306
Part des transferts (%)	36,8	25,2	24,2	24,2
Part des créations (%)	63,2	74,8	75,8	75,8
Part de micro-entrepreneurs parmi les créations d'établissements (%)	41,7	26,6	26,5	26,5
Taux de créations et transferts (%)	8,1	15,0	15,1	15,1

Source : Insee, Répertoire des entreprises et des établissements³ (Sirene) en 2016

Taille des établissements



Source : Insee, Répertoire des entreprises et des établissements³ (Sirene) au 31/12/2015

¹ : À l'exception des automobiles et des motocycles

² : Les services aux particuliers sont composés de l'enseignement, santé et action sociale ainsi que des autres activités de service

³ : Établissements du champ marchand non agricole

⁴ : Y compris inconnu et non enregistré

Signes conventionnels utilisés

s : secret statistique (y compris entre indicateurs et entre zones géographiques)
nd : données non disponibles ou non diffusables (ex. mauvaise qualité de géolocalisation)
/// : absence de résultat due à la nature des choses (ex. pas d'EPCI 2015)