

Tissu économique

Zone étudiée

QP Petit Bazar - Chemin Du Centre - Fayard (QP974022)

Zones de comparaison

Commune 2015 : Saint-André

EPCI 2015 : CA Intercommunale de la Réunion Est (Cirest)

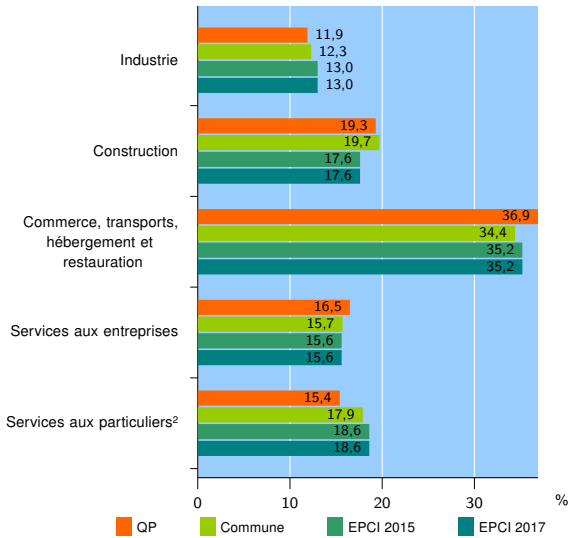
EPCI 2017 : CA Intercommunale de la Réunion Est (Cirest)

Activité des établissements

| | QP | Commune | EPCI 2015 | EPCI 2017 |
|---|------------|--------------|--------------|--------------|
| Nombre d'établissements | 176 | 3 726 | 7 222 | 7 222 |
| Industrie | 21 | 461 | 937 | 937 |
| Construction | 34 | 734 | 1 273 | 1 273 |
| Commerce, transports, hébergement et restauration | 65 | 1 281 | 2 542 | 2 542 |
| Dont : commerce de gros ¹ | 2 | 197 | 362 | 362 |
| commerce de détail ¹ | 36 | 609 | 1 158 | 1 158 |
| Services aux entreprises | 29 | 584 | 1 129 | 1 129 |
| Services aux particuliers ² | 27 | 666 | 1 341 | 1 341 |
| Dont : enseignement, santé et action sociale | 17 | 466 | 941 | 941 |

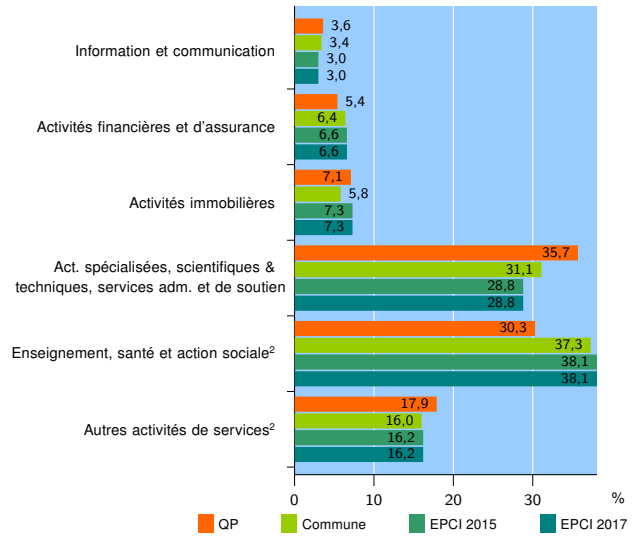
Source : Insee, Répertoire des entreprises et des établissements³ (Sirene) au 31/12/2015

Activité des établissements



Source : Insee, Répertoire des entreprises et des établissements³ (Sirene) au 31/12/2015

Activité des établissements de service



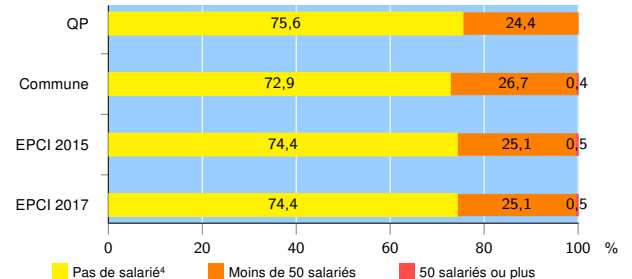
Source : Insee, Répertoire des entreprises et des établissements³ (Sirene) au 31/12/2015

Démographie d'établissements

| | QP | Commune | EPCI 2015 | EPCI 2017 |
|--|-------------|-------------|--------------|--------------|
| Créations et transferts d'établissements | 32 | 558 | 1 027 | 1 027 |
| Part des transferts (%) | 15,6 | 20,4 | 19,4 | 19,4 |
| Part des créations (%) | 84,4 | 79,6 | 80,6 | 80,6 |
| Part de micro-entrepreneurs parmi les créations d'établissements (%) | 25,9 | 21,8 | 22,8 | 22,8 |
| Taux de créations et transferts (%) | 18,2 | 15,0 | 14,2 | 14,2 |

Source : Insee, Répertoire des entreprises et des établissements³ (Sirene) en 2016

Taille des établissements



Source : Insee, Répertoire des entreprises et des établissements³ (Sirene) au 31/12/2015

¹ : À l'exception des automobiles et des motocycles

² : Les services aux particuliers sont composés de l'enseignement, santé et action sociale ainsi que des autres activités de service

³ : Établissements du champ marchand non agricole

⁴ : Y compris inconnu et non enregistré

Signes conventionnels utilisés

s : secret statistique (y compris entre indicateurs et entre zones géographiques)

nd : données non disponibles ou non diffusables (ex. mauvaise qualité de géolocalisation)

/// : absence de résultat due à la nature des choses (ex. pas d'EPCI 2015)