

## Tissu économique

### Zone étudiée

QP Centre Ville (QP974021)

### Zones de comparaison

Commune 2019 : Saint-André

EPCI 2015 : CA Intercommunale de la Réunion Est (Cirest)

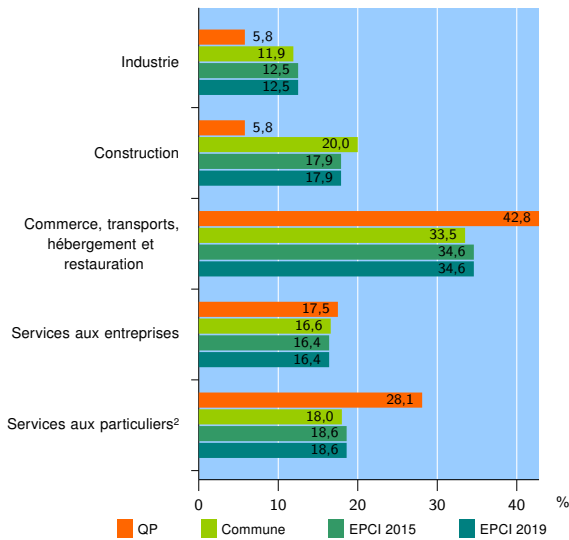
EPCI 2019 : CA Intercommunale de la Réunion Est (CIREST)

### Activité des établissements

	QP	Commune	EPCI 2015	EPCI 2019
<b>Nombre d'établissements</b>	<b>656</b>	<b>4 124</b>	<b>7 906</b>	<b>7 906</b>
Industrie	38	489	988	988
Construction	38	826	1 418	1 418
Commerce, transports, hébergement et restauration	281	1 382	2 734	2 734
Dont : commerce de gros <sup>1</sup>	27	226	393	393
commerce de détail <sup>1</sup>	184	634	1 204	1 204
Services aux entreprises	115	685	1 295	1 295
Services aux particuliers <sup>2</sup>	184	742	1 471	1 471
Dont : enseignement, santé et action sociale	144	533	1 055	1 055

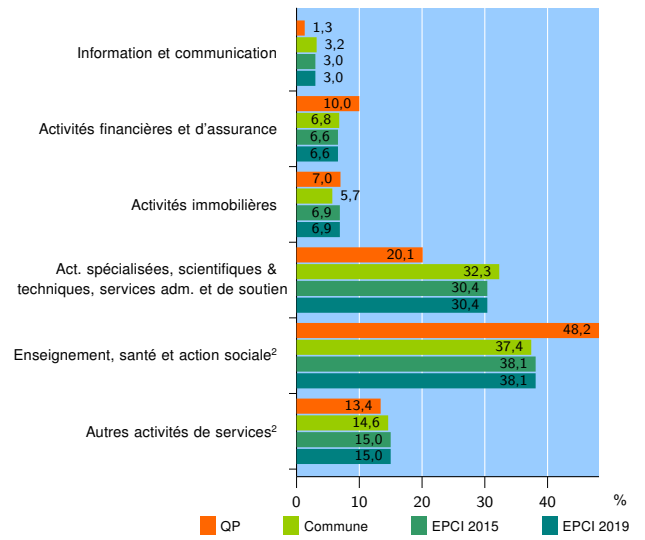
Source : Insee, Répertoire des entreprises et des établissements<sup>3</sup> (Sirene) au 31/12/2017

### Activité des établissements



Source : Insee, Répertoire des entreprises et des établissements<sup>3</sup> (Sirene) au 31/12/2017

### Activité des établissements de service



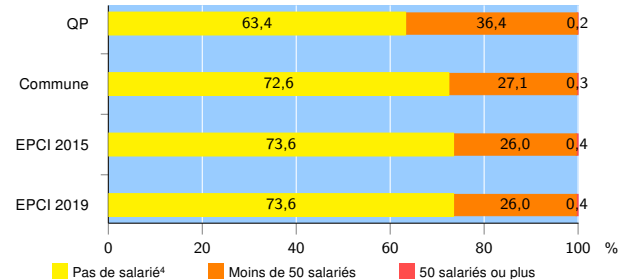
Source : Insee, Répertoire des entreprises et des établissements<sup>3</sup> (Sirene) au 31/12/2017

### Démographie d'établissements

	QP	Commune	EPCI 2015	EPCI 2019
<b>Créations et transferts d'établissements</b>	<b>69</b>	<b>585</b>	<b>1 101</b>	<b>1 101</b>
Part des transferts (%)	20,3	18,6	18,3	18,3
Part des créations (%)	79,7	81,4	81,7	81,7
Part de micro-entrepreneurs parmi les créations d'établissements (%)	9,1	29,8	33,8	33,8
<b>Taux de créations et transferts (%)</b>	<b>10,5</b>	<b>14,2</b>	<b>13,9</b>	<b>13,9</b>

Source : Insee, Répertoire des entreprises et des établissements<sup>3</sup> (Sirene) en 2018

### Taille des établissements



Source : Insee, Répertoire des entreprises et des établissements<sup>3</sup> (Sirene) au 31/12/2017

<sup>1</sup> : À l'exception des automobiles et des motocycles

<sup>2</sup> : Les services aux particuliers sont composés de l'enseignement, santé et action sociale ainsi que des autres activités de service

<sup>3</sup> : Établissements du champ marchand non agricole

<sup>4</sup> : Y compris inconnu et non enregistré

### Signes conventionnels utilisés

s : secret statistique (y compris entre indicateurs et entre zones géographiques)  
nd : données non disponibles ou non diffusables (ex. mauvaise qualité de géolocalisation)  
/// : absence de résultat due à la nature des choses (ex. pas d'EPCI 2015)