

## Tissu économique

### Zone étudiée

QP Cressonnière - Manguiers (QP974020)

### Zones de comparaison

Commune 2014 : Saint-André

EPCI 2015 : CA Intercommunale de la Réunion Est (Cirest)

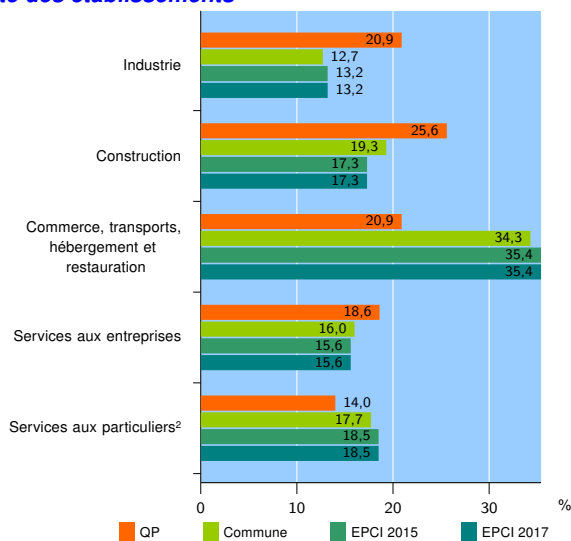
EPCI 2017 : CA Intercommunale de la Réunion Est (Cirest)

### Activité des établissements

	QP	Commune	EPCI 2015	EPCI 2017
<b>Nombre d'établissements</b>	<b>43</b>	<b>3 597</b>	<b>7 006</b>	<b>7 006</b>
Industrie	9	457	924	924
Construction	11	695	1 211	1 211
Commerce, transports, hébergement et restauration	9	1 232	2 478	2 478
Dont : commerce de gros <sup>1</sup>	0	196	367	367
commerce de détail <sup>1</sup>	7	591	1 133	1 133
Services aux entreprises	8	576	1 094	1 094
Services aux particuliers <sup>2</sup>	6	637	1 299	1 299
Dont : enseignement, santé et action sociale	3	443	911	911

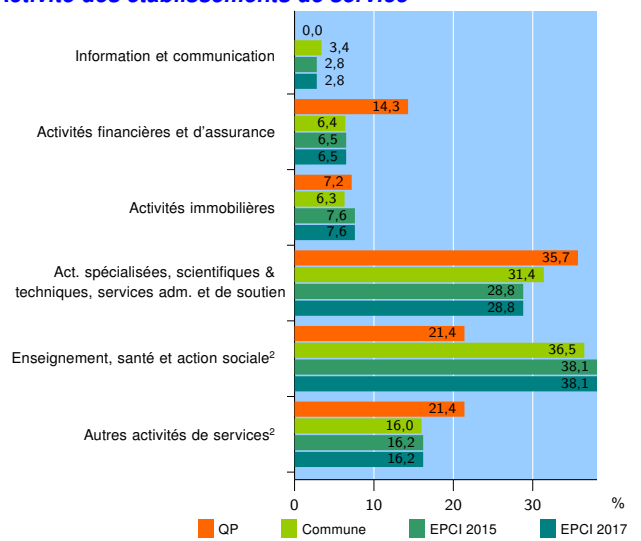
Source : Insee, Répertoire des entreprises et des établissements<sup>3</sup> (Sirene) au 01/01/2015

### Activité des établissements



Source : Insee, Répertoire des entreprises et des établissements<sup>3</sup> (Sirene) au 01/01/2015

### Activité des établissements de service



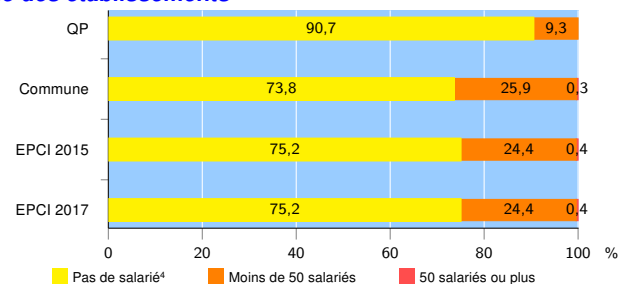
Source : Insee, Répertoire des entreprises et des établissements<sup>3</sup> (Sirene) au 01/01/2015

### Démographie d'établissements

	QP	Commune	EPCI 2015	EPCI 2017
<b>Créations et transferts d'établissements</b>	<b>6</b>	<b>548</b>	<b>1 045</b>	<b>1 045</b>
Part des transferts (%)	33,3	22,1	19,8	19,8
Part des créations (%)	66,7	77,9	80,2	80,2
Part de micro-entrepreneurs parmi les créations d'établissements (%)	s	17,6	20,0	20,0
<b>Taux de créations et transferts (%)</b>	<b>14,0</b>	<b>15,2</b>	<b>14,9</b>	<b>14,9</b>

Source : Insee, Répertoire des entreprises et des établissements<sup>3</sup> (Sirene) en 2015

### Taille des établissements



Source : Insee, Répertoire des entreprises et des établissements<sup>3</sup> (Sirene) au 01/01/2015

<sup>1</sup> : À l'exception des automobiles et des motocycles

<sup>2</sup> : Les services aux particuliers sont composés de l'enseignement, santé et action sociale ainsi que des autres activités de service

<sup>3</sup> : Établissements du champ marchand non agricole

<sup>4</sup> : Y compris inconnu et non enregistré

### Signes conventionnels utilisés

s : secret statistique (y compris entre indicateurs et entre zones géographiques)  
nd : données non disponibles ou non diffusables (ex. mauvaise qualité de géolocalisation)  
/// : absence de résultat due à la nature des choses (ex. pas d'EPCI 2015)