

Tissu économique

Zone étudiée

QP Coeur De Saint-Laurent (QP974019)

Zones de comparaison

Commune 2018 : La Possession

EPCI 2015 : CA Territoire de la Côte Ouest (Tco)

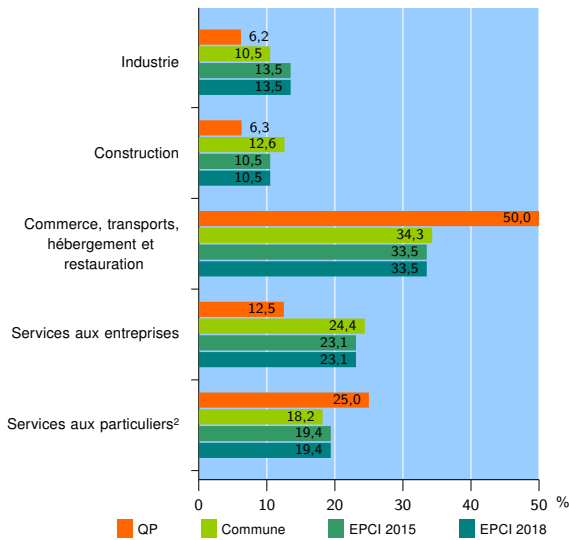
EPCI 2018 : CA Territoire de la Côte Ouest (Tco)

Activité des établissements

| | QP | Commune | EPCI 2015 | EPCI 2018 |
|---|-----------|--------------|---------------|---------------|
| Nombre d'établissements | 16 | 2 131 | 17 724 | 17 724 |
| Industrie | 1 | 223 | 2 393 | 2 393 |
| Construction | 1 | 269 | 1 862 | 1 862 |
| Commerce, transports, hébergement et restauration | 8 | 731 | 5 942 | 5 942 |
| Dont : commerce de gros ¹ | 4 | 192 | 1 236 | 1 236 |
| commerce de détail ¹ | 4 | 227 | 2 365 | 2 365 |
| Services aux entreprises | 2 | 519 | 4 083 | 4 083 |
| Services aux particuliers ² | 4 | 389 | 3 444 | 3 444 |
| Dont : enseignement, santé et action sociale | 1 | 272 | 2 485 | 2 485 |

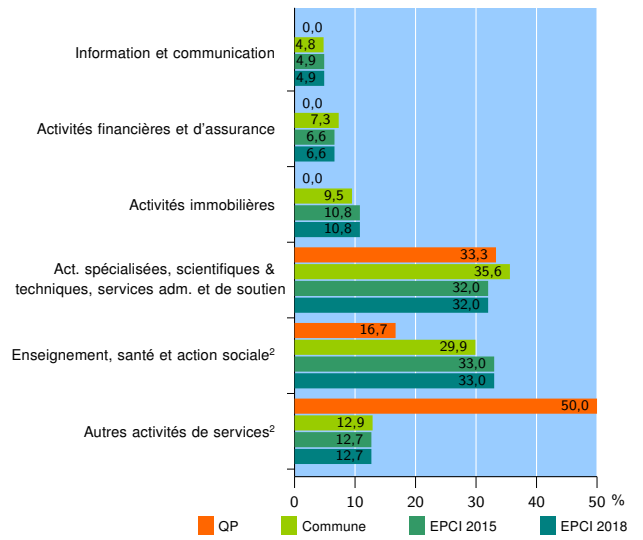
Source : Insee, Répertoire des entreprises et des établissements³ (Sirene) au 31/12/2016

Activité des établissements



Source : Insee, Répertoire des entreprises et des établissements³ (Sirene) au 31/12/2016

Activité des établissements de service



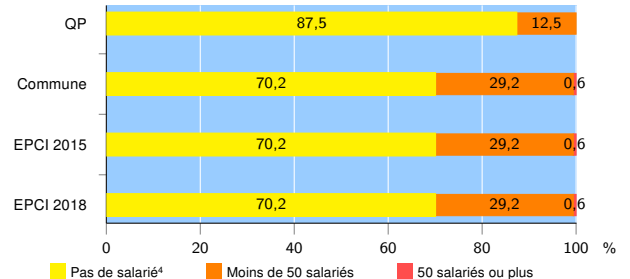
Source : Insee, Répertoire des entreprises et des établissements³ (Sirene) au 31/12/2016

Démographie d'établissements

| | QP | Commune | EPCI 2015 | EPCI 2018 |
|--|-------------|-------------|--------------|--------------|
| Créations et transferts d'établissements | 6 | 398 | 2 761 | 2 761 |
| Part des transferts (%) | 0,0 | 19,8 | 25,1 | 25,1 |
| Part des créations (%) | 100,0 | 80,2 | 74,9 | 74,9 |
| Part de micro-entrepreneurs parmi les créations d'établissements (%) | 66,7 | 30,4 | 29,0 | 29,0 |
| Taux de créations et transferts (%) | 37,5 | 18,7 | 15,6 | 15,6 |

Source : Insee, Répertoire des entreprises et des établissements³ (Sirene) en 2017

Taille des établissements



Source : Insee, Répertoire des entreprises et des établissements³ (Sirene) au 31/12/2016

¹ : À l'exception des automobiles et des motocycles

² : Les services aux particuliers sont composés de l'enseignement, santé et action sociale ainsi que des autres activités de service

³ : Établissements du champ marchand non agricole

⁴ : Y compris inconnu et non enregistré

Signes conventionnels utilisés

s : secret statistique (y compris entre indicateurs et entre zones géographiques)
nd : données non disponibles ou non diffusables (ex. mauvaise qualité de géolocalisation)
/// : absence de résultat due à la nature des choses (ex. pas d'EPCI 2015)