

## Tissu économique

### Zone étudiée

QP 1ère et 2ème Couronne (QP974018)

### Zones de comparaison

Commune 2022 : Le Port

EPCI 2015 : CA Territoire de la Côte Ouest (Tco)

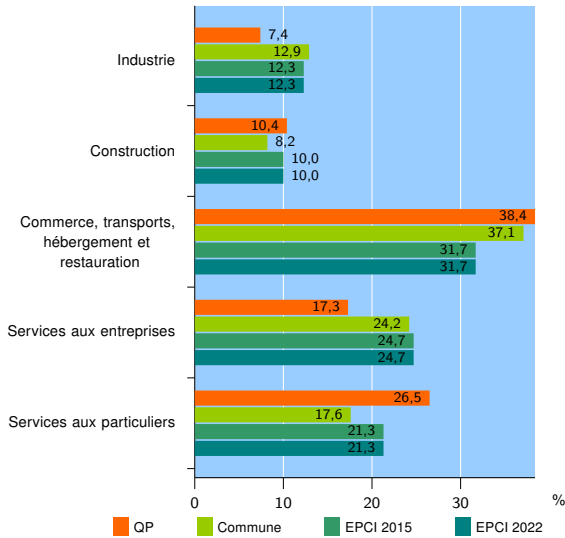
EPCI 2022 : CA Territoire de la Côte Ouest (TCO)

### Activité des établissements

	QP	Commune	EPCI 2015	EPCI 2022
<b>Nombre d'établissements</b>	<b>652</b>	<b>3 589</b>	<b>21 954</b>	<b>21 954</b>
Industrie	48	462	2 697	2 697
Construction	68	294	2 193	2 193
Commerce, transports, hébergement et restauration	250	1 334	6 952	6 952
Dont : commerce de gros <sup>1</sup>	45	281	1 449	1 449
commerce de détail <sup>1</sup>	88	465	2 597	2 597
Services aux entreprises	113	868	5 437	5 437
Services aux particuliers	173	631	4 675	4 675
Dont : enseignement, santé et action sociale	124	464	3 288	3 288

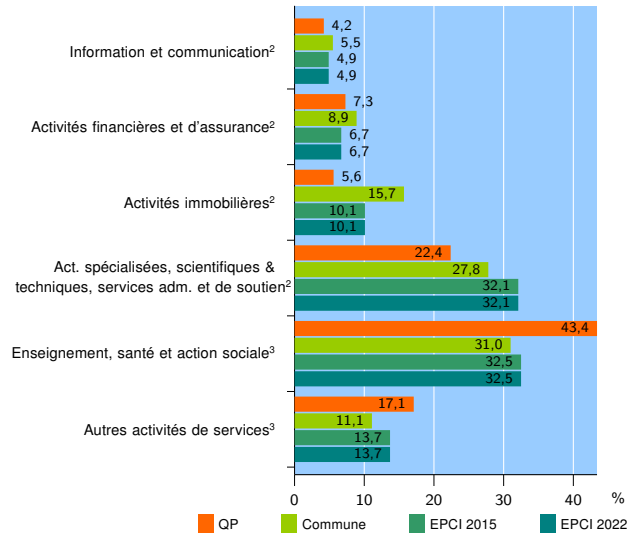
Source : Insee, Répertoire des entreprises et des établissements<sup>4</sup> (Sirene) au 31/12/2020

### Activité des établissements



Source : Insee, Répertoire des entreprises et des établissements<sup>4</sup> (Sirene) au 31/12/2020

### Activité des établissements de service



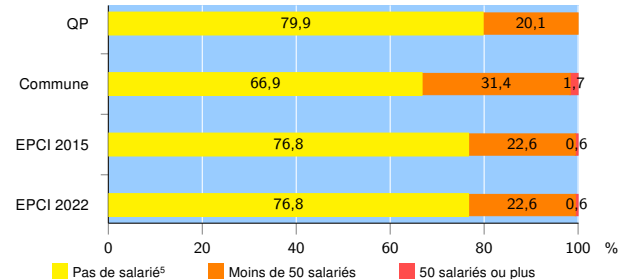
Source : Insee, Répertoire des entreprises et des établissements<sup>4</sup> (Sirene) au 31/12/2020

### Démographie d'établissements

	QP	Commune	EPCI 2015	EPCI 2022
<b>Créations et transferts d'établissements</b>	<b>199</b>	<b>562</b>	<b>4 357</b>	<b>4 357</b>
Part des transferts (%)	10,6	16,4	20,5	20,5
Part des créations (%)	89,4	83,6	79,5	79,5
Part de micro-entrepreneurs parmi les créations d'établissements (%)	82,0	55,3	53,5	53,5
<b>Taux de créations et transferts (%)</b>	<b>30,5</b>	<b>15,7</b>	<b>19,8</b>	<b>19,8</b>

Source : Insee, Répertoire des entreprises et des établissements<sup>4</sup> (Sirene) en 2021

### Taille des établissements



Source : Insee, Répertoire des entreprises et des établissements<sup>4</sup> (Sirene) au 31/12/2020

<sup>1</sup> : À l'exception des automobiles et des motocycles

<sup>2</sup> : Services aux entreprises

<sup>3</sup> : Services aux particuliers

<sup>4</sup> : Établissements du champ marchand non agricole

<sup>5</sup> : Y compris inconnu et non enregistré

### Signes conventionnels utilisés

s : secret statistique (y compris entre indicateurs et entre zones géographiques)

nd : donnée non disponible ou non diffusable

/// : donnée non calculable (ex. pas d'EPCI 2015)