

## Tissu économique

### Zone étudiée

QP 1ère et 2ème Couronne (QP974018)

### Zones de comparaison

Commune 2020 : Le Port

EPCI 2015 : CA Territoire de la Côte Ouest (Tco)

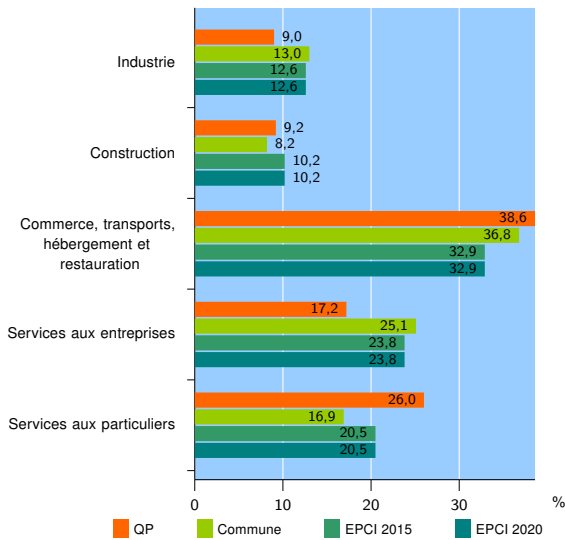
EPCI 2020 : CA Territoire de la Côte Ouest (TCO)

### Activité des établissements

	QP	Commune	EPCI 2015	EPCI 2020
<b>Nombre d'établissements</b>	<b>599</b>	<b>3 366</b>	<b>19 811</b>	<b>19 811</b>
Industrie	54	437	2 508	2 508
Construction	55	274	2 018	2 018
Commerce, transports, hébergement et restauration	231	1 239	6 512	6 512
Dont : commerce de gros <sup>1</sup>	45	268	1 387	1 387
commerce de détail <sup>1</sup>	94	466	2 543	2 543
Services aux entreprises	103	846	4 717	4 717
Services aux particuliers	156	570	4 056	4 056
Dont : enseignement, santé et action sociale	110	416	2 908	2 908

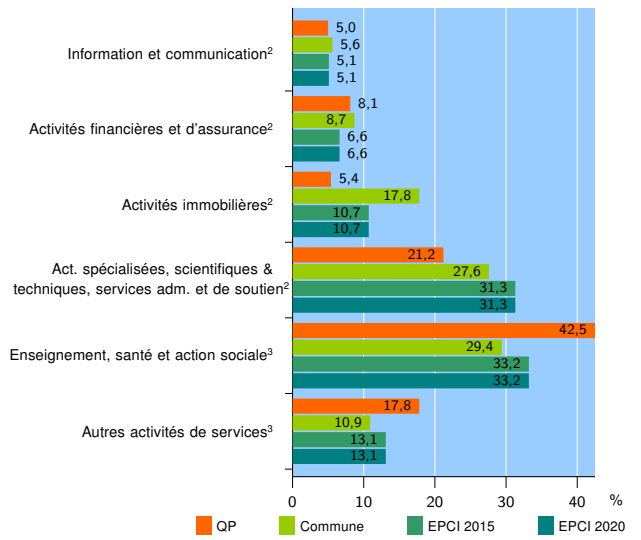
Source : Insee, Répertoire des entreprises et des établissements<sup>4</sup> (Sirene) au 31/12/2018

### Activité des établissements



Source : Insee, Répertoire des entreprises et des établissements<sup>4</sup> (Sirene) au 31/12/2018

### Activité des établissements de service



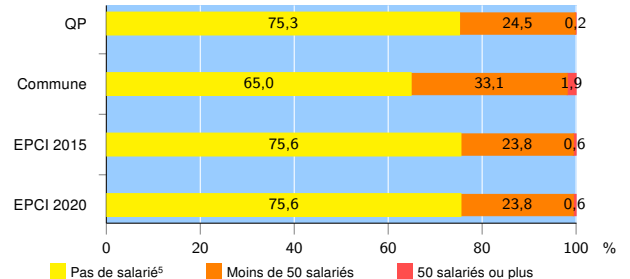
Source : Insee, Répertoire des entreprises et des établissements<sup>4</sup> (Sirene) au 31/12/2018

### Démographie d'établissements

	QP	Commune	EPCI 2015	EPCI 2020
<b>Créations et transferts d'établissements</b>	<b>90</b>	<b>356</b>	<b>3 090</b>	<b>3 090</b>
Part des transferts (%)	15,6	26,7	25,9	25,9
Part des créations (%)	84,4	73,3	74,1	74,1
Part de micro-entrepreneurs parmi les créations d'établissements (%)	46,1	26,8	40,0	40,0
<b>Taux de créations et transferts (%)</b>	<b>15,0</b>	<b>10,6</b>	<b>15,6</b>	<b>15,6</b>

Source : Insee, Répertoire des entreprises et des établissements<sup>4</sup> (Sirene) en 2019

### Taille des établissements



Source : Insee, Répertoire des entreprises et des établissements<sup>4</sup> (Sirene) au 31/12/2018

<sup>1</sup> : À l'exception des automobiles et des motocycles

<sup>2</sup> : Services aux entreprises

<sup>3</sup> : Services aux particuliers

<sup>4</sup> : Établissements du champ marchand non agricole

<sup>5</sup> : Y compris inconnu et non enregistré

### Signes conventionnels utilisés

s : secret statistique (y compris entre indicateurs et entre zones géographiques)

nd : données non disponibles ou non diffusables (ex. mauvaise qualité de géolocalisation)

/// : absence de résultat due à la nature des choses (ex. pas d'EPCI 2015)