

## Tissu économique

### Zone étudiée

QP 1ère et 2ème Couronne (QP974018)

### Zones de comparaison

Commune 2014 : Le Port

EPCI 2015 : CA Territoire de la Côte Ouest (Tco)

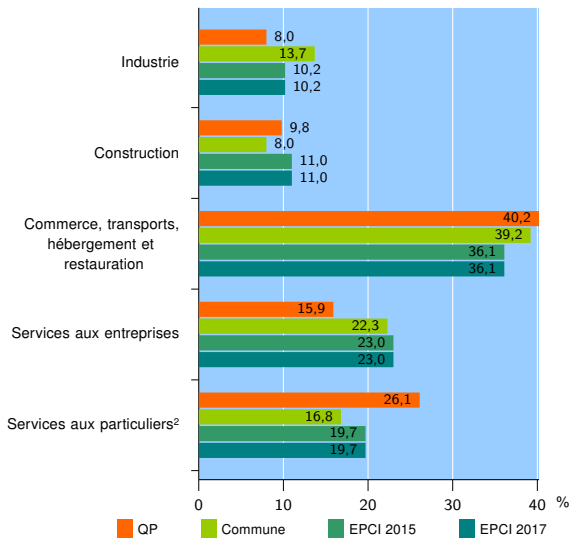
EPCI 2017 : CA Territoire de la Côte Ouest (Tco)

### Activité des établissements

	QP	Commune	EPCI 2015	EPCI 2017
<b>Nombre d'établissements</b>	<b>579</b>	<b>2 807</b>	<b>15 607</b>	<b>15 607</b>
Industrie	46	384	1 589	1 589
Construction	57	225	1 719	1 719
Commerce, transports, hébergement et restauration	233	1 102	5 627	5 627
Dont : commerce de gros <sup>1</sup>	39	249	1 203	1 203
commerce de détail <sup>1</sup>	100	406	2 272	2 272
Services aux entreprises	92	625	3 598	3 598
Services aux particuliers <sup>2</sup>	151	471	3 074	3 074
Dont : enseignement, santé et action sociale	118	359	2 232	2 232

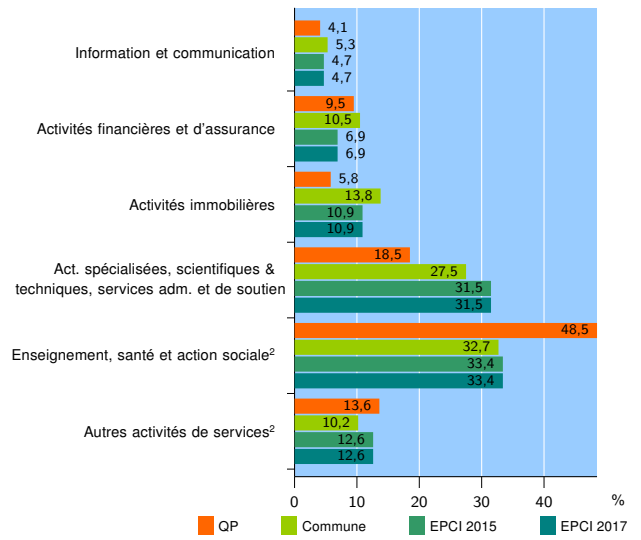
Source : Insee, Répertoire des entreprises et des établissements<sup>3</sup> (Sirene) au 01/01/2015

### Activité des établissements



Source : Insee, Répertoire des entreprises et des établissements<sup>3</sup> (Sirene) au 01/01/2015

### Activité des établissements de service



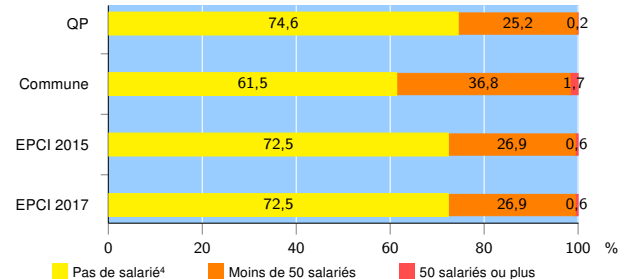
Source : Insee, Répertoire des entreprises et des établissements<sup>3</sup> (Sirene) au 01/01/2015

### Démographie d'établissements

	QP	Commune	EPCI 2015	EPCI 2017
<b>Créations et transferts d'établissements</b>	<b>81</b>	<b>335</b>	<b>2 450</b>	<b>2 450</b>
Part des transferts (%)	16,0	23,6	24,8	24,8
Part des créations (%)	84,0	76,4	75,2	75,2
Part de micro-entrepreneurs parmi les créations d'établissements (%)	25,0	12,9	23,1	23,1
<b>Taux de créations et transferts (%)</b>	<b>14,0</b>	<b>11,9</b>	<b>15,7</b>	<b>15,7</b>

Source : Insee, Répertoire des entreprises et des établissements<sup>3</sup> (Sirene) en 2015

### Taille des établissements



Source : Insee, Répertoire des entreprises et des établissements<sup>3</sup> (Sirene) au 01/01/2015

<sup>1</sup> : À l'exception des automobiles et des motocycles

<sup>2</sup> : Les services aux particuliers sont composés de l'enseignement, santé et action sociale ainsi que des autres activités de service

<sup>3</sup> : Établissements du champ marchand non agricole

<sup>4</sup> : Y compris inconnu et non enregistré

### Signes conventionnels utilisés

s : secret statistique (y compris entre indicateurs et entre zones géographiques)  
nd : données non disponibles ou non diffusables (ex. mauvaise qualité de géolocalisation)  
/// : absence de résultat due à la nature des choses (ex. pas d'EPCI 2015)