

Tissu économique

Zone étudiée

QP Gaspard - La Réserve (QP974016)

Zones de comparaison

Commune 2022 : Sainte-Marie

EPCI 2015 : CA Intercommunale du Nord de la Réunion (Cinor)

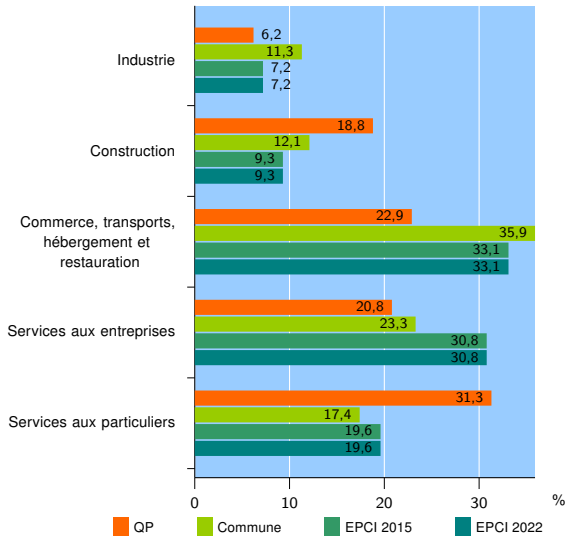
EPCI 2022 : CA Intercommunale du Nord de la Réunion (CINOR)

Activité des établissements

| | QP | Commune | EPCI 2015 | EPCI 2022 |
|---|-----------|--------------|---------------|---------------|
| Nombre d'établissements | 48 | 2 919 | 19 229 | 19 229 |
| Industrie | 3 | 330 | 1 393 | 1 393 |
| Construction | 9 | 354 | 1 785 | 1 785 |
| Commerce, transports, hébergement et restauration | 11 | 1 048 | 6 362 | 6 362 |
| Dont : commerce de gros ¹ | 2 | 202 | 1 321 | 1 321 |
| commerce de détail ¹ | 4 | 353 | 2 542 | 2 542 |
| Services aux entreprises | 10 | 679 | 5 916 | 5 916 |
| Services aux particuliers | 15 | 508 | 3 773 | 3 773 |
| Dont : enseignement, santé et action sociale | 13 | 343 | 2 546 | 2 546 |

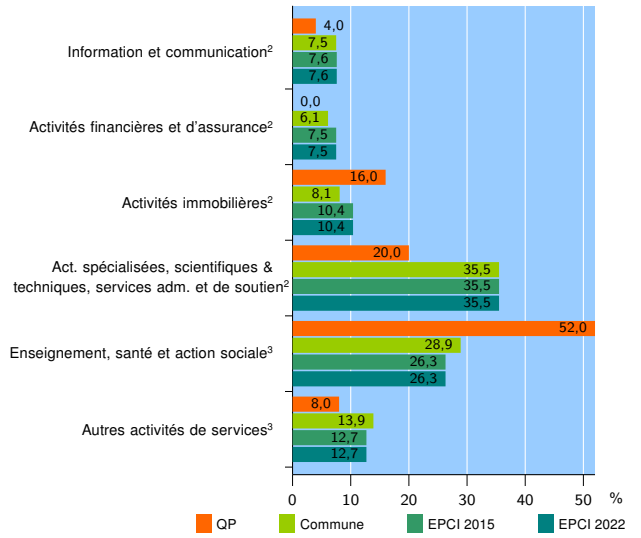
Source : Insee, Répertoire des entreprises et des établissements⁴ (Sirene) au 31/12/2020

Activité des établissements



Source : Insee, Répertoire des entreprises et des établissements⁴ (Sirene) au 31/12/2020

Activité des établissements de service



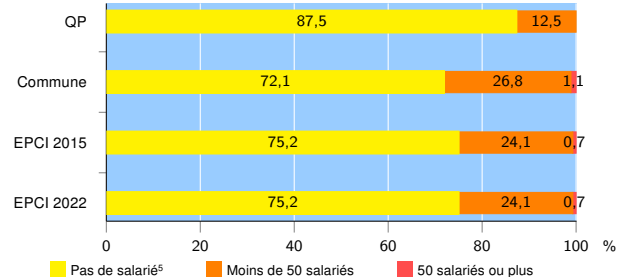
Source : Insee, Répertoire des entreprises et des établissements⁴ (Sirene) au 31/12/2020

Démographie d'établissements

| | QP | Commune | EPCI 2015 | EPCI 2022 |
|--|-------------|-------------|--------------|--------------|
| Créations et transferts d'établissements | 20 | 575 | 3 933 | 3 933 |
| Part des transferts (%) | 15,0 | 20,2 | 18,8 | 18,8 |
| Part des créations (%) | 85,0 | 79,8 | 81,2 | 81,2 |
| Part de micro-entrepreneurs parmi les créations d'établissements (%) | 64,7 | 51,6 | 52,3 | 52,3 |
| Taux de créations et transferts (%) | 41,7 | 19,7 | 20,5 | 20,5 |

Source : Insee, Répertoire des entreprises et des établissements⁴ (Sirene) en 2021

Taille des établissements



Source : Insee, Répertoire des entreprises et des établissements⁴ (Sirene) au 31/12/2020

¹ : À l'exception des automobiles et des motocycles

² : Services aux entreprises

³ : Services aux particuliers

⁴ : Établissements du champ marchand non agricole

⁵ : Y compris inconnu et non enregistré

Signes conventionnels utilisés

s : secret statistique (y compris entre indicateurs et entre zones géographiques)

nd : donnée non disponible ou non diffusable

/// : donnée non calculable (ex. pas d'EPCI 2015)