

Tissu économique

Zone étudiée

QP Gaspard - La Réserve (QP974016)

Zones de comparaison

Commune 2018 : Sainte-Marie

EPCI 2015 : CA Intercommunale du Nord de la Réunion (Cinor)

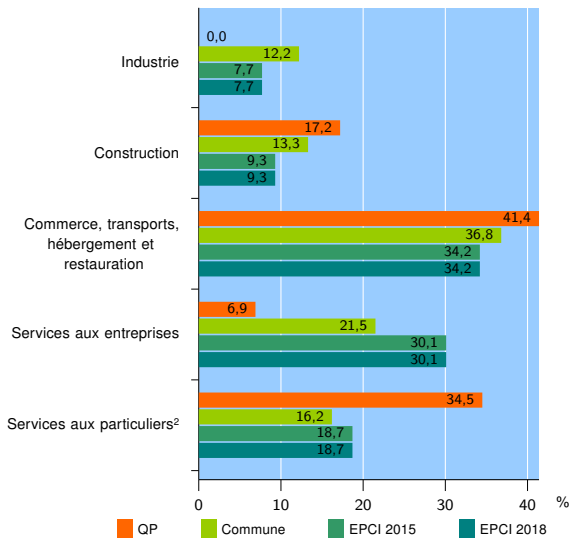
EPCI 2018 : CA Intercommunale du Nord de la Réunion (Cinor)

Activité des établissements

| | QP | Commune | EPCI 2015 | EPCI 2018 |
|---|-----------|--------------|---------------|---------------|
| Nombre d'établissements | 29 | 2 274 | 16 025 | 16 025 |
| Industrie | 0 | 278 | 1 232 | 1 232 |
| Construction | 5 | 302 | 1 498 | 1 498 |
| Commerce, transports, hébergement et restauration | 12 | 837 | 5 480 | 5 480 |
| Dont : commerce de gros ¹ | 3 | 153 | 1 204 | 1 204 |
| commerce de détail ¹ | 5 | 294 | 2 300 | 2 300 |
| Services aux entreprises | 2 | 488 | 4 826 | 4 826 |
| Services aux particuliers ² | 10 | 369 | 2 989 | 2 989 |
| Dont : enseignement, santé et action sociale | 7 | 252 | 2 033 | 2 033 |

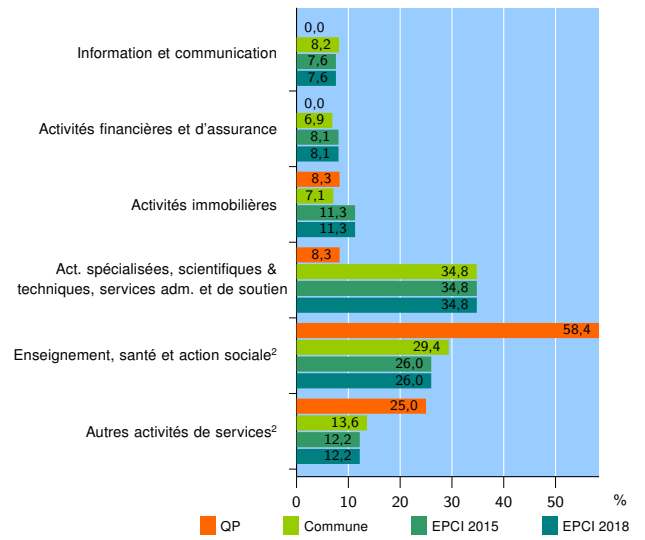
Source : Insee, Répertoire des entreprises et des établissements³ (Sirene) au 31/12/2016

Activité des établissements



Source : Insee, Répertoire des entreprises et des établissements³ (Sirene) au 31/12/2016

Activité des établissements de service



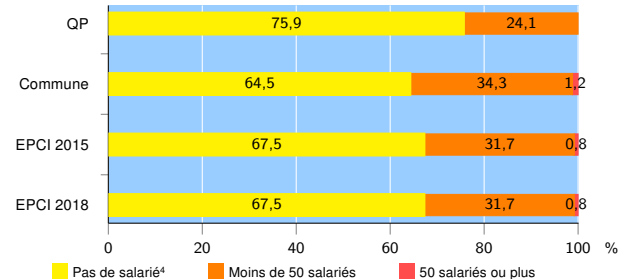
Source : Insee, Répertoire des entreprises et des établissements³ (Sirene) au 31/12/2016

Démographie d'établissements

| | QP | Commune | EPCI 2015 | EPCI 2018 |
|--|-------------|-------------|--------------|--------------|
| Créations et transferts d'établissements | 10 | 347 | 2 280 | 2 280 |
| Part des transferts (%) | 30,0 | 23,6 | 25,3 | 25,3 |
| Part des créations (%) | 70,0 | 76,4 | 74,7 | 74,7 |
| Part de micro-entrepreneurs parmi les créations d'établissements (%) | s | 25,7 | 25,4 | 25,4 |
| Taux de créations et transferts (%) | 34,5 | 15,3 | 14,2 | 14,2 |

Source : Insee, Répertoire des entreprises et des établissements³ (Sirene) en 2017

Taille des établissements



Source : Insee, Répertoire des entreprises et des établissements³ (Sirene) au 31/12/2016

¹ : À l'exception des automobiles et des motocycles

² : Les services aux particuliers sont composés de l'enseignement, santé et action sociale ainsi que des autres activités de service

³ : Établissements du champ marchand non agricole

⁴ : Y compris inconnu et non enregistré

Signes conventionnels utilisés

s : secret statistique (y compris entre indicateurs et entre zones géographiques)
nd : données non disponibles ou non diffusables (ex. mauvaise qualité de géolocalisation)
/// : absence de résultat due à la nature des choses (ex. pas d'EPCI 2015)