

Tissu économique

Zone étudiée

QP Le Verger - La Découverte (QP974015)

Zones de comparaison

Commune 2015 : Sainte-Marie

EPCI 2015 : CA Intercommunale du Nord de la Réunion (Cinor)

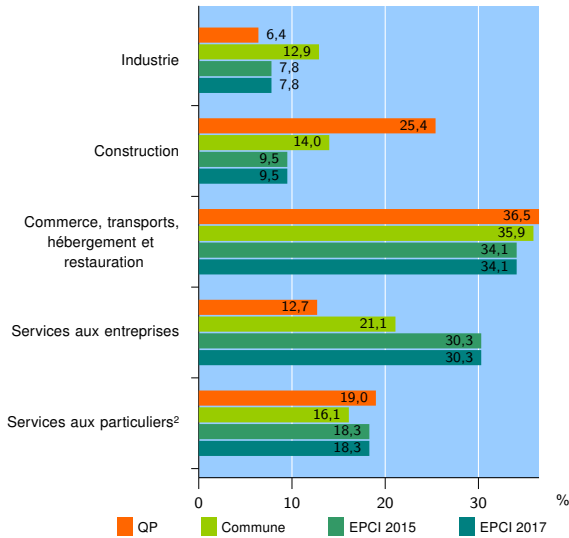
EPCI 2017 : CA Intercommunale du Nord de la Réunion (Cinor)

Activité des établissements

| | QP | Commune | EPCI 2015 | EPCI 2017 |
|---|-----------|--------------|---------------|---------------|
| Nombre d'établissements | 63 | 2 100 | 15 244 | 15 244 |
| Industrie | 4 | 272 | 1 195 | 1 195 |
| Construction | 16 | 293 | 1 447 | 1 447 |
| Commerce, transports, hébergement et restauration | 23 | 753 | 5 203 | 5 203 |
| Dont : commerce de gros ¹ | 2 | 135 | 1 115 | 1 115 |
| commerce de détail ¹ | 6 | 267 | 2 220 | 2 220 |
| Services aux entreprises | 8 | 443 | 4 618 | 4 618 |
| Services aux particuliers ² | 12 | 339 | 2 781 | 2 781 |
| Dont : enseignement, santé et action sociale | 9 | 235 | 1 909 | 1 909 |

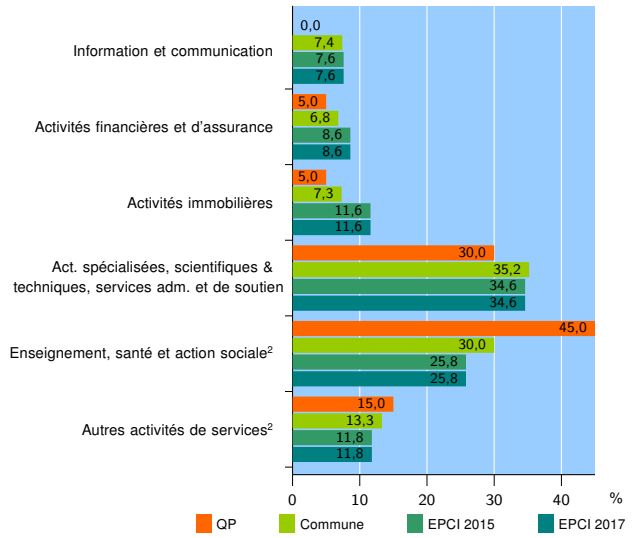
Source : Insee, Répertoire des entreprises et des établissements³ (Sirene) au 31/12/2015

Activité des établissements



Source : Insee, Répertoire des entreprises et des établissements³ (Sirene) au 31/12/2015

Activité des établissements de service



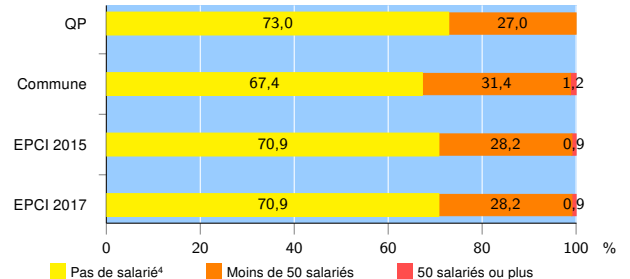
Source : Insee, Répertoire des entreprises et des établissements³ (Sirene) au 31/12/2015

Démographie d'établissements

| | QP | Commune | EPCI 2015 | EPCI 2017 |
|--|-------------|-------------|--------------|--------------|
| Créations et transferts d'établissements | 9 | 322 | 2 306 | 2 306 |
| Part des transferts (%) | 33,3 | 22,7 | 24,2 | 24,2 |
| Part des créations (%) | 66,7 | 77,3 | 75,8 | 75,8 |
| Part de micro-entrepreneurs parmi les créations d'établissements (%) | s | 23,7 | 26,5 | 26,5 |
| Taux de créations et transferts (%) | 14,3 | 15,3 | 15,1 | 15,1 |

Source : Insee, Répertoire des entreprises et des établissements³ (Sirene) en 2016

Taille des établissements



Source : Insee, Répertoire des entreprises et des établissements³ (Sirene) au 31/12/2015

¹ : À l'exception des automobiles et des motocycles

² : Les services aux particuliers sont composés de l'enseignement, santé et action sociale ainsi que des autres activités de service

³ : Établissements du champ marchand non agricole

⁴ : Y compris inconnu et non enregistré

Signes conventionnels utilisés

s : secret statistique (y compris entre indicateurs et entre zones géographiques)
nd : données non disponibles ou non diffusables (ex. mauvaise qualité de géolocalisation)
/// : absence de résultat due à la nature des choses (ex. pas d'EPCI 2015)