

## Tissu économique

### Zone étudiée

QP Ravine Des Cabris (QP974010)

### Zones de comparaison

Commune 2020 : Saint-Pierre

EPCI 2015 : CA Civis (Communauté Intercommunale des Villes Solidaires)

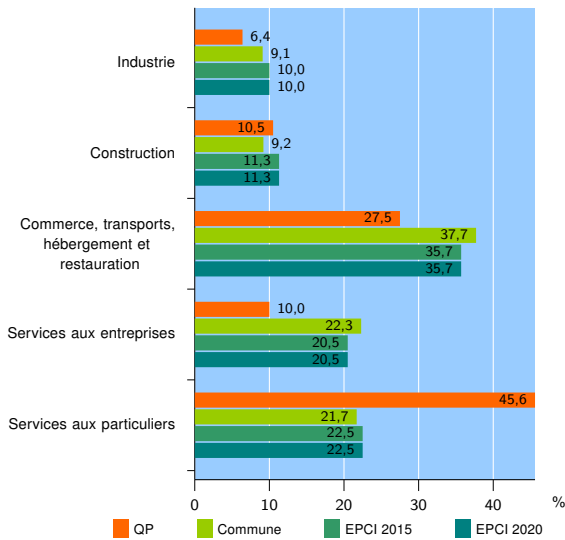
EPCI 2020 : CA CIVIS (Communauté Intercommunale des Villes Solidaires)

### Activité des établissements

	QP	Commune	EPCI 2015	EPCI 2020
<b>Nombre d'établissements</b>	<b>171</b>	<b>8 207</b>	<b>14 428</b>	<b>14 428</b>
Industrie	11	749	1 444	1 444
Construction	18	751	1 632	1 632
Commerce, transports, hébergement et restauration	47	3 092	5 152	5 152
Dont : commerce de gros <sup>1</sup>	8	529	859	859
commerce de détail <sup>1</sup>	22	1 400	2 281	2 281
Services aux entreprises	17	1 831	2 962	2 962
Services aux particuliers	78	1 784	3 238	3 238
Dont : enseignement, santé et action sociale	59	1 267	2 292	2 292

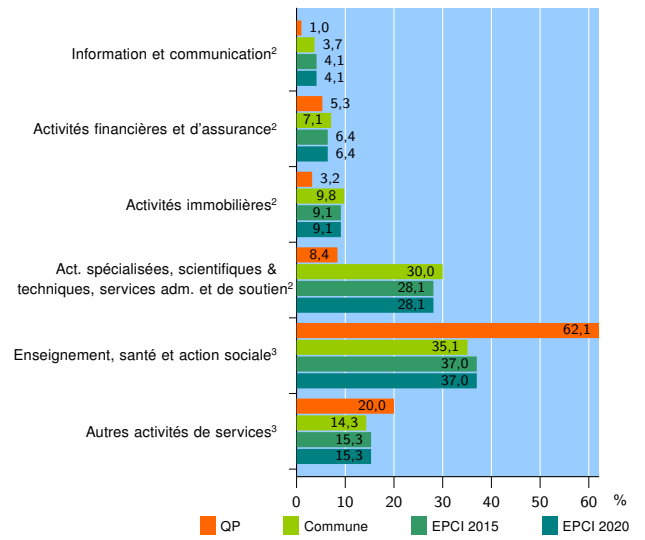
Source : Insee, Répertoire des entreprises et des établissements<sup>4</sup> (Sirene) au 31/12/2018

### Activité des établissements



Source : Insee, Répertoire des entreprises et des établissements<sup>4</sup> (Sirene) au 31/12/2018

### Activité des établissements de service



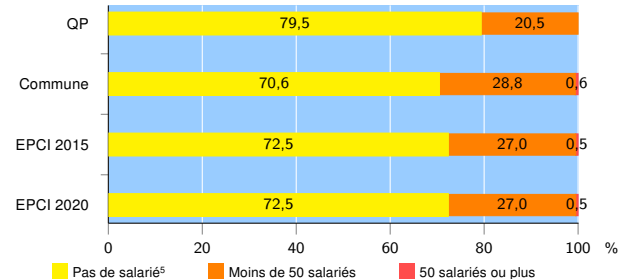
Source : Insee, Répertoire des entreprises et des établissements<sup>4</sup> (Sirene) au 31/12/2018

### Démographie d'établissements

	QP	Commune	EPCI 2015	EPCI 2020
<b>Créations et transferts d'établissements</b>	<b>22</b>	<b>1 252</b>	<b>2 343</b>	<b>2 343</b>
Part des transferts (%)	27,3	24,8	23,4	23,4
Part des créations (%)	72,7	75,2	76,6	76,6
Part de micro-entrepreneurs parmi les créations d'établissements (%)	31,2	36,6	39,6	39,6
<b>Taux de créations et transferts (%)</b>	<b>12,9</b>	<b>15,3</b>	<b>16,2</b>	<b>16,2</b>

Source : Insee, Répertoire des entreprises et des établissements<sup>4</sup> (Sirene) en 2019

### Taille des établissements



Source : Insee, Répertoire des entreprises et des établissements<sup>4</sup> (Sirene) au 31/12/2018

<sup>1</sup> : À l'exception des automobiles et des motocycles

<sup>2</sup> : Services aux entreprises

<sup>3</sup> : Services aux particuliers

<sup>4</sup> : Établissements du champ marchand non agricole

<sup>5</sup> : Y compris inconnu et non enregistré

### Signes conventionnels utilisés

s : secret statistique (y compris entre indicateurs et entre zones géographiques)

nd : données non disponibles ou non diffusables (ex. mauvaise qualité de géolocalisation)

/// : absence de résultat due à la nature des choses (ex. pas d'EPCI 2015)