

## Tissu économique

### Zone étudiée

QP Bois D'Olives (QP974009)

### Zones de comparaison

Commune 2018 : Saint-Pierre

EPCI 2015 : CA Civis (Communauté Intercommunale des Villes Solidaires)

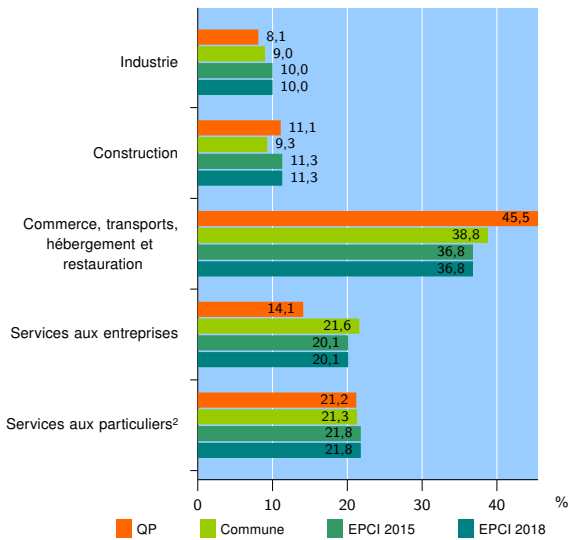
EPCI 2018 : CA Civis (Communauté Intercommunale des Villes Solidaires)

### Activité des établissements

	QP	Commune	EPCI 2015	EPCI 2018
<b>Nombre d'établissements</b>	<b>99</b>	<b>7 447</b>	<b>13 041</b>	<b>13 041</b>
Industrie	8	673	1 298	1 298
Construction	11	690	1 477	1 477
Commerce, transports, hébergement et restauration	45	2 888	4 803	4 803
Dont : commerce de gros <sup>1</sup>	5	489	798	798
commerce de détail <sup>1</sup>	23	1 340	2 170	2 170
Services aux entreprises	14	1 610	2 627	2 627
Services aux particuliers <sup>2</sup>	21	1 586	2 836	2 836
Dont : enseignement, santé et action sociale	15	1 120	2 011	2 011

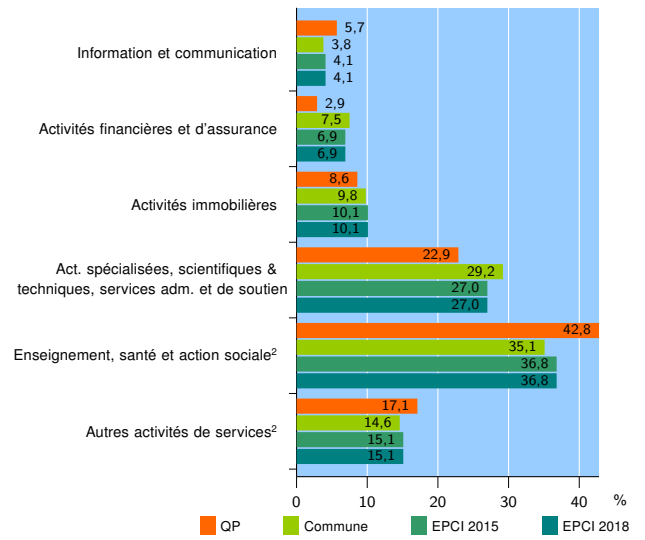
Source : Insee, Répertoire des entreprises et des établissements<sup>3</sup> (Sirene) au 31/12/2016

### Activité des établissements



Source : Insee, Répertoire des entreprises et des établissements<sup>3</sup> (Sirene) au 31/12/2016

### Activité des établissements de service



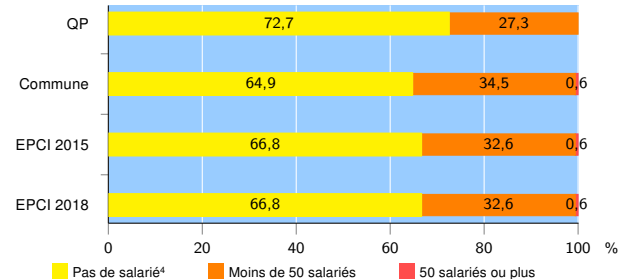
Source : Insee, Répertoire des entreprises et des établissements<sup>3</sup> (Sirene) au 31/12/2016

### Démographie d'établissements

	QP	Commune	EPCI 2015	EPCI 2018
<b>Créations et transferts d'établissements</b>	<b>18</b>	<b>1 189</b>	<b>2 222</b>	<b>2 222</b>
Part des transferts (%)	22,2	22,0	22,0	22,0
Part des créations (%)	77,8	78,0	78,0	78,0
Part de micro-entrepreneurs parmi les créations d'établissements (%)	s	25,1	27,0	27,0
<b>Taux de créations et transferts (%)</b>	<b>18,2</b>	<b>16,0</b>	<b>17,0</b>	<b>17,0</b>

Source : Insee, Répertoire des entreprises et des établissements<sup>3</sup> (Sirene) en 2017

### Taille des établissements



Source : Insee, Répertoire des entreprises et des établissements<sup>3</sup> (Sirene) au 31/12/2016

<sup>1</sup> : À l'exception des automobiles et des motocycles

<sup>2</sup> : Les services aux particuliers sont composés de l'enseignement, santé et action sociale ainsi que des autres activités de service

<sup>3</sup> : Établissements du champ marchand non agricole

<sup>4</sup> : Y compris inconnu et non enregistré

### Signes conventionnels utilisés

s : secret statistique (y compris entre indicateurs et entre zones géographiques)  
nd : données non disponibles ou non diffusables (ex. mauvaise qualité de géolocalisation)  
/// : absence de résultat due à la nature des choses (ex. pas d'EPCI 2015)