

## Tissu économique

### Zone étudiée

QP Bois D'Olives (QP974009)

### Zones de comparaison

Commune 2014 : Saint-Pierre

EPCI 2015 : CA Civis (Communauté Intercommunale des Villes Solidaires)

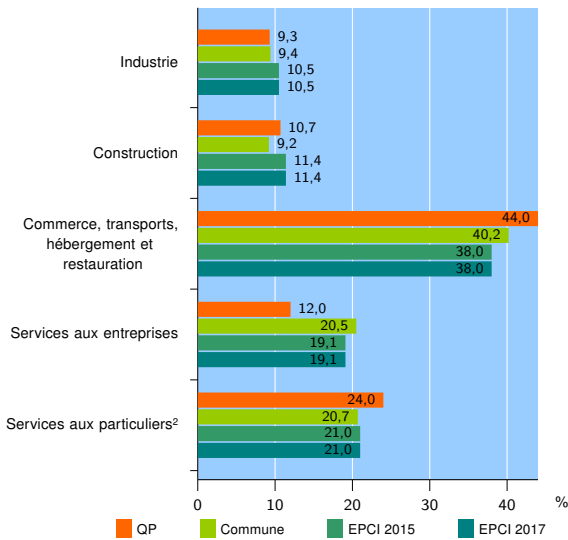
EPCI 2017 : CA Civis (Communauté Intercommunale des Villes Solidaires)

### Activité des établissements

	QP	Commune	EPCI 2015	EPCI 2017
<b>Nombre d'établissements</b>	<b>75</b>	<b>6 725</b>	<b>11 914</b>	<b>11 914</b>
Industrie	7	634	1 255	1 255
Construction	8	615	1 355	1 355
Commerce, transports, hébergement et restauration	33	2 704	4 522	4 522
Dont : commerce de gros <sup>1</sup>	3	472	760	760
commerce de détail <sup>1</sup>	19	1 285	2 097	2 097
Services aux entreprises	9	1 378	2 282	2 282
Services aux particuliers <sup>2</sup>	18	1 394	2 500	2 500
Dont : enseignement, santé et action sociale	12	998	1 788	1 788

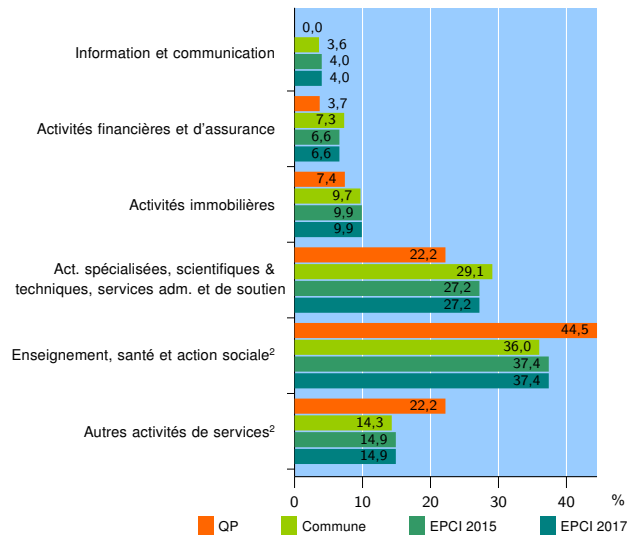
Source : Insee, Répertoire des entreprises et des établissements<sup>3</sup> (Sirene) au 01/01/2015

### Activité des établissements



Source : Insee, Répertoire des entreprises et des établissements<sup>3</sup> (Sirene) au 01/01/2015

### Activité des établissements de service



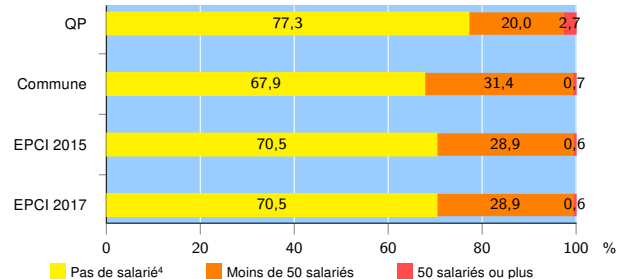
Source : Insee, Répertoire des entreprises et des établissements<sup>3</sup> (Sirene) au 01/01/2015

### Démographie d'établissements

	QP	Commune	EPCI 2015	EPCI 2017
<b>Créations et transferts d'établissements</b>	<b>20</b>	<b>1 179</b>	<b>2 023</b>	<b>2 023</b>
Part des transferts (%)	35,0	24,9	24,1	24,1
Part des créations (%)	65,0	75,1	75,9	75,9
Part de micro-entrepreneurs parmi les créations d'établissements (%)	s	24,5	26,6	26,6
<b>Taux de créations et transferts (%)</b>	<b>26,7</b>	<b>17,5</b>	<b>17,0</b>	<b>17,0</b>

Source : Insee, Répertoire des entreprises et des établissements<sup>3</sup> (Sirene) en 2015

### Taille des établissements



Source : Insee, Répertoire des entreprises et des établissements<sup>3</sup> (Sirene) au 01/01/2015

<sup>1</sup> : À l'exception des automobiles et des motocycles

<sup>2</sup> : Les services aux particuliers sont composés de l'enseignement, santé et action sociale ainsi que des autres activités de service

<sup>3</sup> : Établissements du champ marchand non agricole

<sup>4</sup> : Y compris inconnu et non enregistré

### Signes conventionnels utilisés

s : secret statistique (y compris entre indicateurs et entre zones géographiques)  
nd : données non disponibles ou non diffusables (ex. mauvaise qualité de géolocalisation)  
/// : absence de résultat due à la nature des choses (ex. pas d'EPCI 2015)