

Tissu économique

Zone étudiée

QP Langevin (QP974008)

Zones de comparaison

Commune 2022 : Saint-Joseph

EPCI 2015 : CA du Sud

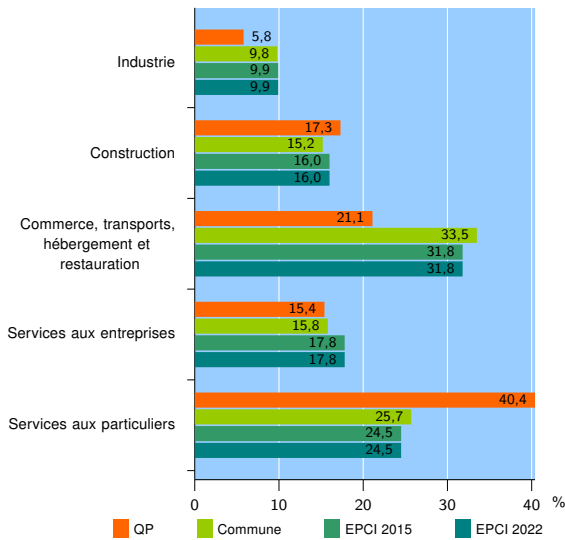
EPCI 2022 : CA du Sud

Activité des établissements

	QP	Commune	EPCI 2015	EPCI 2022
Nombre d'établissements	52	2 121	8 225	8 225
Industrie	3	207	811	811
Construction	9	322	1 319	1 319
Commerce, transports, hébergement et restauration	11	710	2 617	2 617
Dont : commerce de gros ¹	1	82	387	387
commerce de détail ¹	5	312	1 093	1 093
Services aux entreprises	8	336	1 466	1 466
Services aux particuliers	21	546	2 012	2 012
Dont : enseignement, santé et action sociale	13	361	1 341	1 341

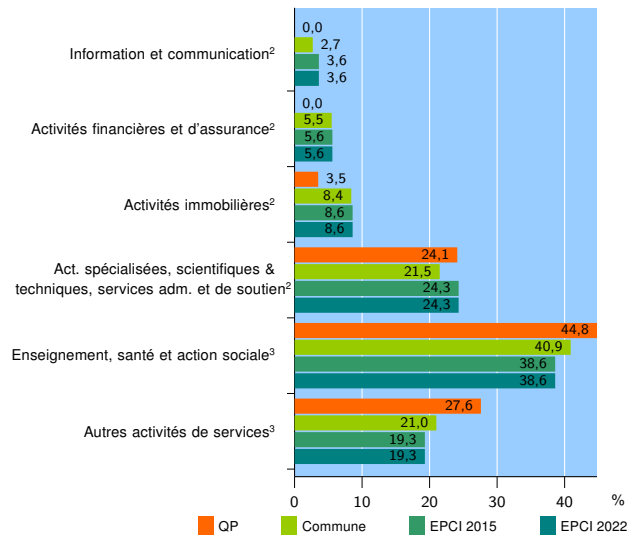
Source : Insee, Répertoire des entreprises et des établissements⁴ (Sirene) au 31/12/2020

Activité des établissements



Source : Insee, Répertoire des entreprises et des établissements⁴ (Sirene) au 31/12/2020

Activité des établissements de service



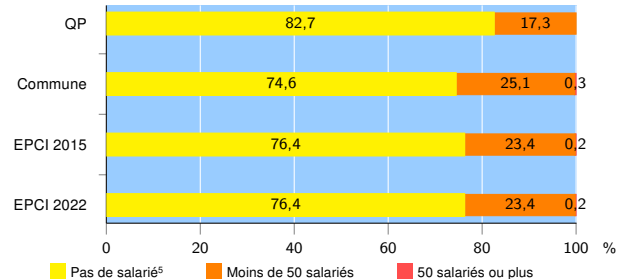
Source : Insee, Répertoire des entreprises et des établissements⁴ (Sirene) au 31/12/2020

Démographie d'établissements

	QP	Commune	EPCI 2015	EPCI 2022
Créations et transferts d'établissements	6	432	1 737	1 737
Part des transferts (%)	16,7	19,0	18,1	18,1
Part des créations (%)	83,3	81,0	81,9	81,9
Part de micro-entrepreneurs parmi les créations d'établissements (%)	60,0	62,0	58,5	58,5
Taux de créations et transferts (%)	11,5	20,4	21,1	21,1

Source : Insee, Répertoire des entreprises et des établissements⁴ (Sirene) en 2021

Taille des établissements



Source : Insee, Répertoire des entreprises et des établissements⁴ (Sirene) au 31/12/2020

¹ : À l'exception des automobiles et des motocycles

² : Services aux entreprises

³ : Services aux particuliers

⁴ : Établissements du champ marchand non agricole

⁵ : Y compris inconnu et non enregistré

Signes conventionnels utilisés

s : secret statistique (y compris entre indicateurs et entre zones géographiques)

nd : donnée non disponible ou non diffusable

/// : donnée non calculable (ex. pas d'EPCI 2015)