

## Tissu économique

### Zone étudiée

QP Cayenne - Butor - Les Quais (QP974006)

### Zones de comparaison

Commune 2014 : Saint-Joseph

EPCI 2015 : CA du Sud

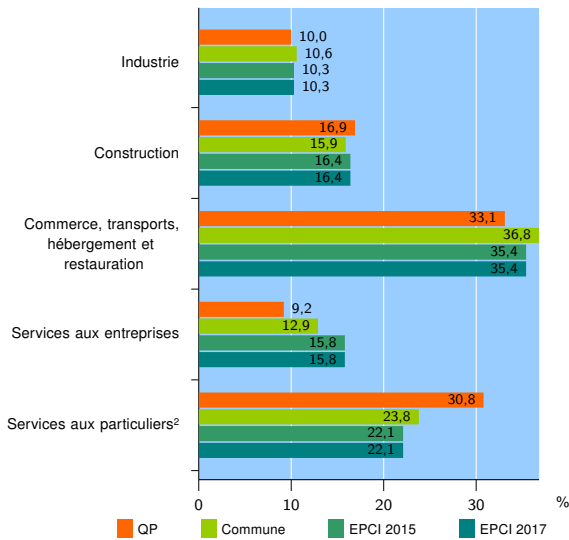
EPCI 2017 : CA du Sud

### Activité des établissements

	QP	Commune	EPCI 2015	EPCI 2017
<b>Nombre d'établissements</b>	<b>130</b>	<b>1 647</b>	<b>6 196</b>	<b>6 196</b>
Industrie	13	175	637	637
Construction	22	262	1 016	1 016
Commerce, transports, hébergement et restauration	43	606	2 195	2 195
Dont : commerce de gros <sup>1</sup>	5	76	346	346
commerce de détail <sup>1</sup>	18	287	968	968
Services aux entreprises	12	213	978	978
Services aux particuliers <sup>2</sup>	40	391	1 370	1 370
Dont : enseignement, santé et action sociale	29	282	917	917

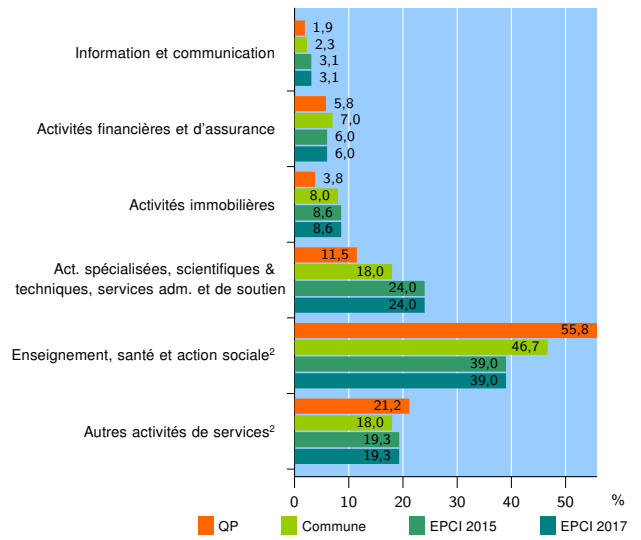
Source : Insee, Répertoire des entreprises et des établissements<sup>3</sup> (Sirene) au 01/01/2015

### Activité des établissements



Source : Insee, Répertoire des entreprises et des établissements<sup>3</sup> (Sirene) au 01/01/2015

### Activité des établissements de service



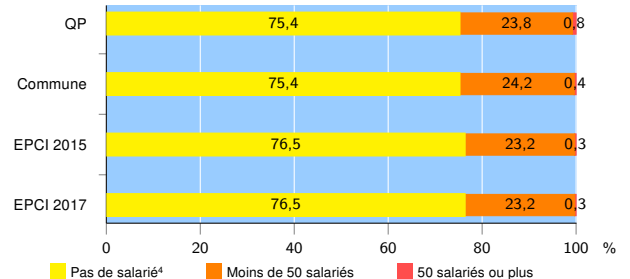
Source : Insee, Répertoire des entreprises et des établissements<sup>3</sup> (Sirene) au 01/01/2015

### Démographie d'établissements

	QP	Commune	EPCI 2015	EPCI 2017
<b>Créations et transferts d'établissements</b>	<b>16</b>	<b>271</b>	<b>1 061</b>	<b>1 061</b>
Part des transferts (%)	18,8	21,8	20,6	20,6
Part des créations (%)	81,2	78,2	79,4	79,4
Part de micro-entrepreneurs parmi les créations d'établissements (%)	s	30,2	28,0	28,0
<b>Taux de créations et transferts (%)</b>	<b>12,3</b>	<b>16,5</b>	<b>17,1</b>	<b>17,1</b>

Source : Insee, Répertoire des entreprises et des établissements<sup>3</sup> (Sirene) en 2015

### Taille des établissements



Source : Insee, Répertoire des entreprises et des établissements<sup>3</sup> (Sirene) au 01/01/2015

<sup>1</sup> : À l'exception des automobiles et des motocycles

<sup>2</sup> : Les services aux particuliers sont composés de l'enseignement, santé et action sociale ainsi que des autres activités de service

<sup>3</sup> : Établissements du champ marchand non agricole

<sup>4</sup> : Y compris inconnu et non enregistré

### Signes conventionnels utilisés

s : secret statistique (y compris entre indicateurs et entre zones géographiques)  
nd : données non disponibles ou non diffusables (ex. mauvaise qualité de géolocalisation)  
/// : absence de résultat due à la nature des choses (ex. pas d'EPCI 2015)