

Tissu économique

Zone étudiée

QP Bois de Nèfles Cocos (QP974005)

Zones de comparaison

Commune 2018 : Saint-Louis

EPCI 2015 : CA Civis (Communauté Intercommunale des Villes Solidaires)

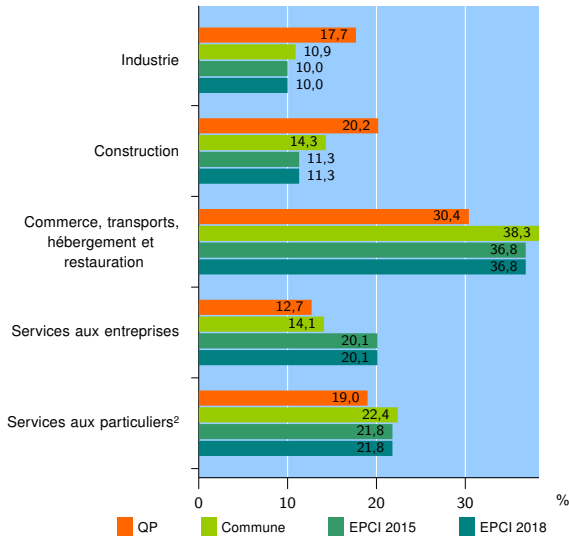
EPCI 2018 : CA Civis (Communauté Intercommunale des Villes Solidaires)

Activité des établissements

	QP	Commune	EPCI 2015	EPCI 2018
Nombre d'établissements	79	2 783	13 041	13 041
Industrie	14	302	1 298	1 298
Construction	16	398	1 477	1 477
Commerce, transports, hébergement et restauration	24	1 066	4 803	4 803
Dont : commerce de gros ¹	5	161	798	798
commerce de détail ¹	11	497	2 170	2 170
Services aux entreprises	10	393	2 627	2 627
Services aux particuliers ²	15	624	2 836	2 836
Dont : enseignement, santé et action sociale	9	443	2 011	2 011

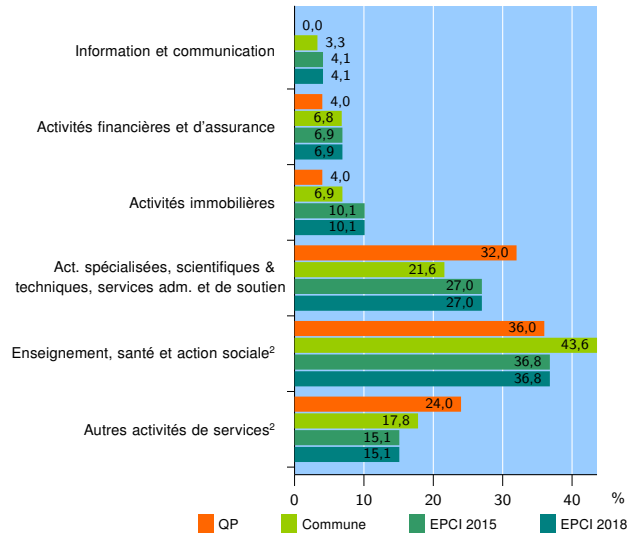
Source : Insee, Répertoire des entreprises et des établissements³ (Sirene) au 31/12/2016

Activité des établissements



Source : Insee, Répertoire des entreprises et des établissements³ (Sirene) au 31/12/2016

Activité des établissements de service



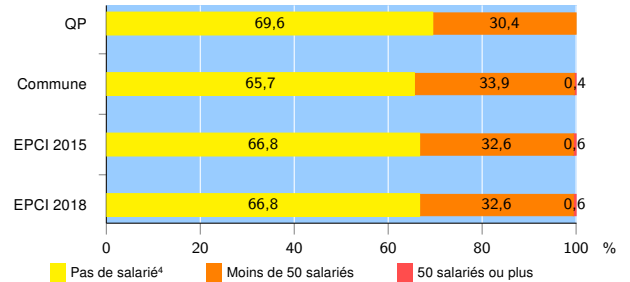
Source : Insee, Répertoire des entreprises et des établissements³ (Sirene) au 31/12/2016

Démographie d'établissements

	QP	Commune	EPCI 2015	EPCI 2018
Créations et transferts d'établissements	12	473	2 222	2 222
Part des transferts (%)	0,0	17,3	22,0	22,0
Part des créations (%)	100,0	82,7	78,0	78,0
Part de micro-entrepreneurs parmi les créations d'établissements (%)	41,7	27,1	27,0	27,0
Taux de créations et transferts (%)	15,2	17,0	17,0	17,0

Source : Insee, Répertoire des entreprises et des établissements³ (Sirene) en 2017

Taille des établissements



Source : Insee, Répertoire des entreprises et des établissements³ (Sirene) au 31/12/2016

¹ : À l'exception des automobiles et des motocycles

² : Les services aux particuliers sont composés de l'enseignement, santé et action sociale ainsi que des autres activités de service

³ : Établissements du champ marchand non agricole

⁴ : Y compris inconnu et non enregistré

Signes conventionnels utilisés

s : secret statistique (y compris entre indicateurs et entre zones géographiques)
nd : données non disponibles ou non diffusables (ex. mauvaise qualité de géolocalisation)
/// : absence de résultat due à la nature des choses (ex. pas d'EPCI 2015)