

Tissu économique

Zone étudiée

QP Bois de Nêfles Cocos (QP974005)

Zones de comparaison

Commune 2015 : Saint-Louis

EPCI 2015 : CA Civis (Communauté Intercommunale des Villes Solidaires)

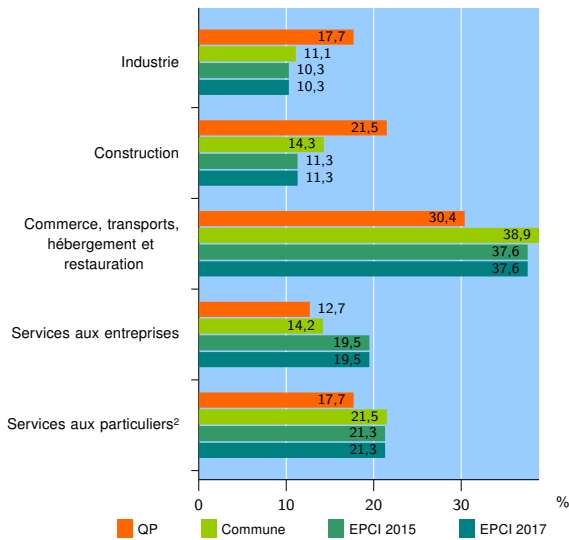
EPCI 2017 : CA Civis (Communauté Intercommunale des Villes Solidaires)

Activité des établissements

| | QP | Commune | EPCI 2015 | EPCI 2017 |
|---|-----------|--------------|---------------|---------------|
| Nombre d'établissements | 79 | 2 690 | 12 320 | 12 320 |
| Industrie | 14 | 298 | 1 268 | 1 268 |
| Construction | 17 | 384 | 1 393 | 1 393 |
| Commerce, transports, hébergement et restauration | 24 | 1 047 | 4 639 | 4 639 |
| Dont : commerce de gros ¹ | 5 | 153 | 758 | 758 |
| commerce de détail ¹ | 11 | 502 | 2 108 | 2 108 |
| Services aux entreprises | 10 | 383 | 2 399 | 2 399 |
| Services aux particuliers ² | 14 | 578 | 2 621 | 2 621 |
| Dont : enseignement, santé et action sociale | 9 | 417 | 1 867 | 1 867 |

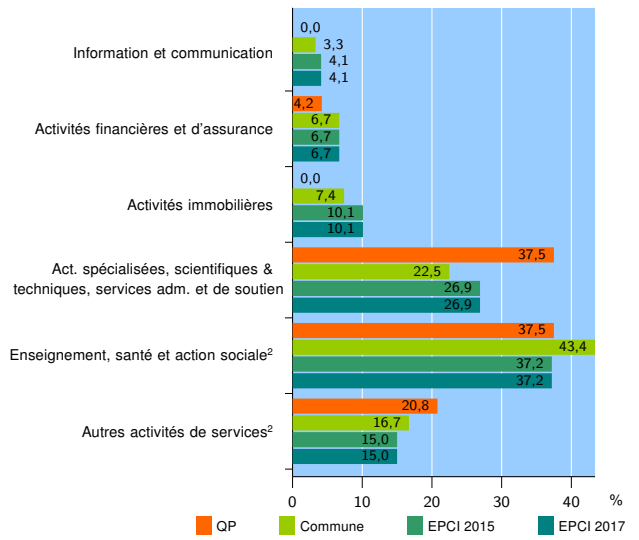
Source : Insee, Répertoire des entreprises et des établissements³ (Sirene) au 31/12/2015

Activité des établissements



Source : Insee, Répertoire des entreprises et des établissements³ (Sirene) au 31/12/2015

Activité des établissements de service



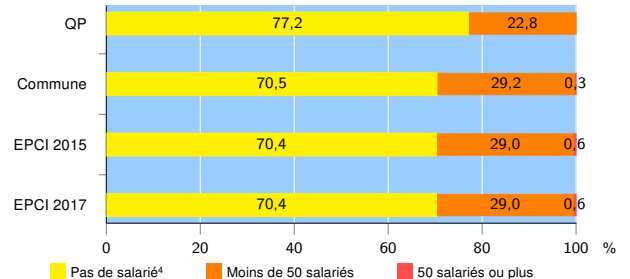
Source : Insee, Répertoire des entreprises et des établissements³ (Sirene) au 31/12/2015

Démographie d'établissements

| | QP | Commune | EPCI 2015 | EPCI 2017 |
|--|-------------|-------------|--------------|--------------|
| Créations et transferts d'établissements | 8 | 388 | 2 066 | 2 066 |
| Part des transferts (%) | 25,0 | 16,5 | 21,7 | 21,7 |
| Part des créations (%) | 75,0 | 83,5 | 78,3 | 78,3 |
| Part de micro-entrepreneurs parmi les créations d'établissements (%) | s | 25,0 | 26,1 | 26,1 |
| Taux de créations et transferts (%) | 10,1 | 14,4 | 16,8 | 16,8 |

Source : Insee, Répertoire des entreprises et des établissements³ (Sirene) en 2016

Taille des établissements



Source : Insee, Répertoire des entreprises et des établissements³ (Sirene) au 31/12/2015

¹ : À l'exception des automobiles et des motocycles

² : Les services aux particuliers sont composés de l'enseignement, santé et action sociale ainsi que des autres activités de service

³ : Établissements du champ marchand non agricole

⁴ : Y compris inconnu et non enregistré

Signes conventionnels utilisés

s : secret statistique (y compris entre indicateurs et entre zones géographiques)
nd : données non disponibles ou non diffusables (ex. mauvaise qualité de géolocalisation)
/// : absence de résultat due à la nature des choses (ex. pas d'EPCI 2015)