

## Tissu économique

### Zone étudiée

QP La Rivière (QP974003)

### Zones de comparaison

Commune 2019 : Saint-Louis

EPCI 2015 : CA Civis (Communauté Intercommunale des Villes Solidaires)

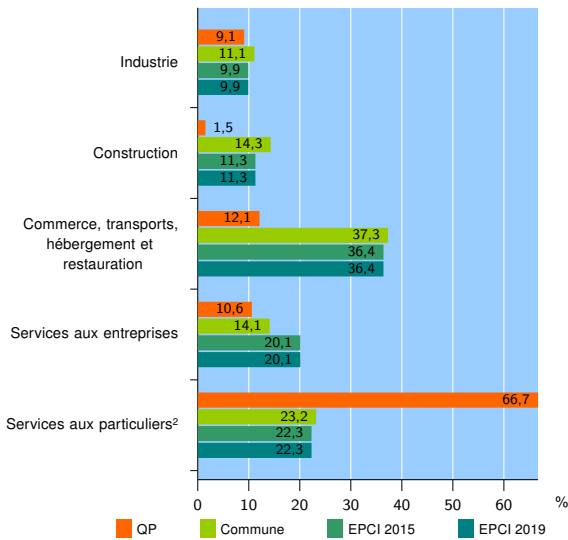
EPCI 2019 : CA CIVIS (Communauté Intercommunale des Villes Solidaires)

### Activité des établissements

	QP	Commune	EPCI 2015	EPCI 2019
<b>Nombre d'établissements</b>	<b>66</b>	<b>2 933</b>	<b>13 767</b>	<b>13 767</b>
Industrie	6	325	1 371	1 371
Construction	1	418	1 555	1 555
Commerce, transports, hébergement et restauration	8	1 095	5 012	5 012
Dont : commerce de gros <sup>1</sup>	2	165	839	839
commerce de détail <sup>1</sup>	5	507	2 236	2 236
Services aux entreprises	7	414	2 764	2 764
Services aux particuliers <sup>2</sup>	44	681	3 065	3 065
Dont : enseignement, santé et action sociale	36	486	2 184	2 184

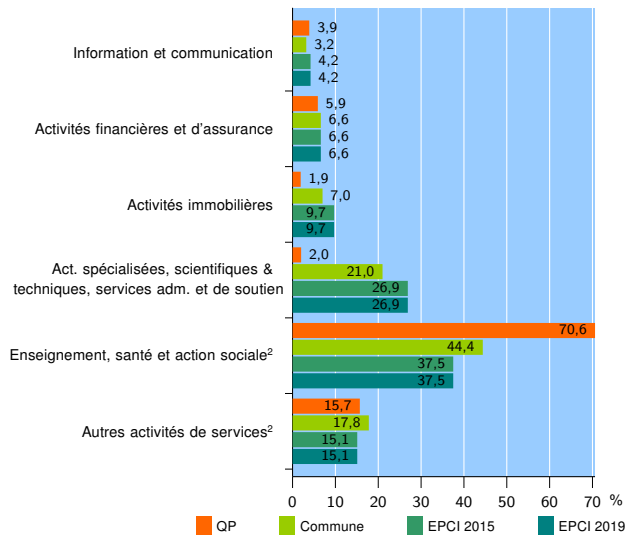
Source : Insee, Répertoire des entreprises et des établissements<sup>3</sup> (Sirene) au 31/12/2017

### Activité des établissements



Source : Insee, Répertoire des entreprises et des établissements<sup>3</sup> (Sirene) au 31/12/2017

### Activité des établissements de service



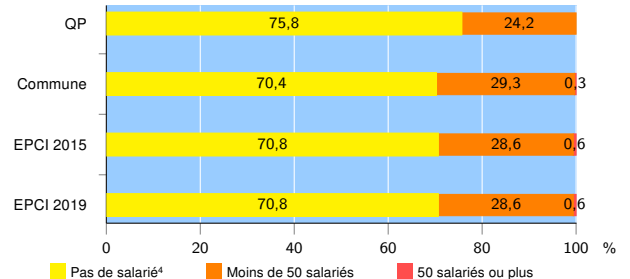
Source : Insee, Répertoire des entreprises et des établissements<sup>3</sup> (Sirene) au 31/12/2017

### Démographie d'établissements

	QP	Commune	EPCI 2015	EPCI 2019
<b>Créations et transferts d'établissements</b>	<b>14</b>	<b>459</b>	<b>2 167</b>	<b>2 167</b>
Part des transferts (%)	7,1	18,3	22,7	22,7
Part des créations (%)	92,9	81,7	77,3	77,3
Part de micro-entrepreneurs parmi les créations d'établissements (%)	30,8	32,5	33,1	33,1
<b>Taux de créations et transferts (%)</b>	<b>21,2</b>	<b>15,6</b>	<b>15,7</b>	<b>15,7</b>

Source : Insee, Répertoire des entreprises et des établissements<sup>3</sup> (Sirene) en 2018

### Taille des établissements



Source : Insee, Répertoire des entreprises et des établissements<sup>3</sup> (Sirene) au 31/12/2017

<sup>1</sup> : À l'exception des automobiles et des motocycles

<sup>2</sup> : Les services aux particuliers sont composés de l'enseignement, santé et action sociale ainsi que des autres activités de service

<sup>3</sup> : Établissements du champ marchand non agricole

<sup>4</sup> : Y compris inconnu et non enregistré

### Signes conventionnels utilisés

s : secret statistique (y compris entre indicateurs et entre zones géographiques)  
nd : données non disponibles ou non diffusables (ex. mauvaise qualité de géolocalisation)  
/// : absence de résultat due à la nature des choses (ex. pas d'EPCI 2015)