

## Tissu économique

### Zone étudiée

QP Le Gol (QP974001)

### Zones de comparaison

Commune 2021 : Saint-Louis

EPCI 2015 : CA Civis (Communauté Intercommunale des Villes Solidaires)

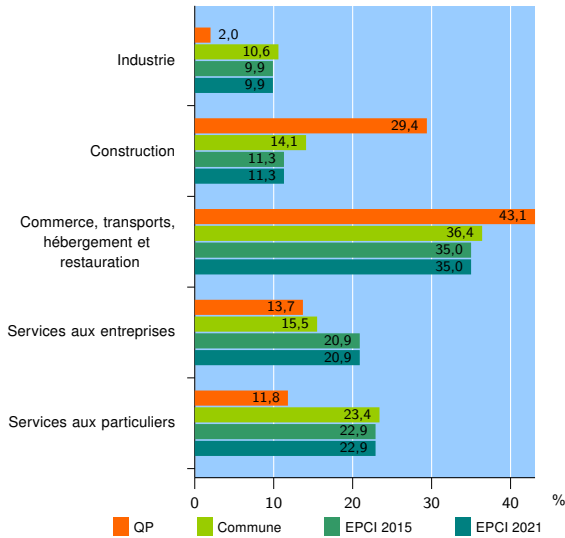
EPCI 2021 : CA CIVIS (Communauté Intercommunale des Villes Solidaires)

### Activité des établissements

	QP	Commune	EPCI 2015	EPCI 2021
<b>Nombre d'établissements</b>	<b>51</b>	<b>3 232</b>	<b>15 190</b>	<b>15 190</b>
Industrie	1	343	1 508	1 508
Construction	15	455	1 709	1 709
Commerce, transports, hébergement et restauration	22	1 177	5 308	5 308
Dont : commerce de gros <sup>1</sup>	3	168	876	876
commerce de détail <sup>1</sup>	9	545	2 322	2 322
Services aux entreprises	7	501	3 181	3 181
Services aux particuliers	6	756	3 484	3 484
Dont : enseignement, santé et action sociale	4	539	2 464	2 464

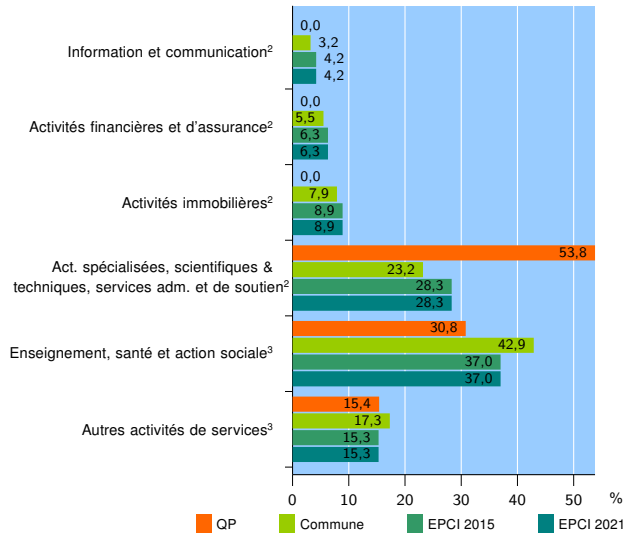
Source : Insee, Répertoire des entreprises et des établissements<sup>4</sup> (Sirene) au 31/12/2019

### Activité des établissements



Source : Insee, Répertoire des entreprises et des établissements<sup>4</sup> (Sirene) au 31/12/2019

### Activité des établissements de service



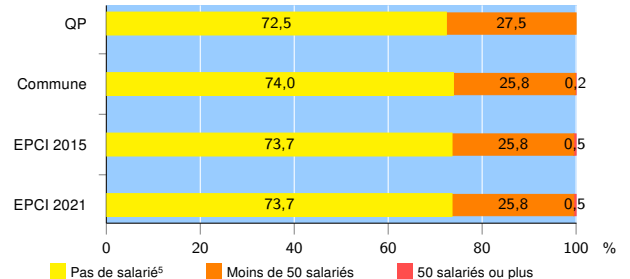
Source : Insee, Répertoire des entreprises et des établissements<sup>4</sup> (Sirene) au 31/12/2019

### Démographie d'établissements

	QP	Commune	EPCI 2015	EPCI 2021
<b>Créations et transferts d'établissements</b>	<b>14</b>	<b>546</b>	<b>2 598</b>	<b>2 598</b>
Part des transferts (%)	28,6	21,1	21,3	21,3
Part des créations (%)	71,4	78,9	78,7	78,7
Part de micro-entrepreneurs parmi les créations d'établissements (%)	40,0	47,6	44,8	44,8
<b>Taux de créations et transferts (%)</b>	<b>27,5</b>	<b>16,9</b>	<b>17,1</b>	<b>17,1</b>

Source : Insee, Répertoire des entreprises et des établissements<sup>4</sup> (Sirene) en 2020

### Taille des établissements



Source : Insee, Répertoire des entreprises et des établissements<sup>4</sup> (Sirene) au 31/12/2019

<sup>1</sup> : À l'exception des automobiles et des motocycles

<sup>2</sup> : Services aux entreprises

<sup>3</sup> : Services aux particuliers

<sup>4</sup> : Établissements du champ marchand non agricole

<sup>5</sup> : Y compris inconnu et non enregistré

### Signes conventionnels utilisés

s : secret statistique (y compris entre indicateurs et entre zones géographiques)

nd : donnée non disponible ou non diffusable

/// : donnée non calculable (ex. pas d'EPCI 2015)