

## Tissu économique

### Zone étudiée

QP RN1-Les Sables Blancs (QP973030)

### Zones de comparaison

Commune 2022 : Saint-Laurent-du-Maroni

EPCI 2015 : CC de l'Ouest Guyanais

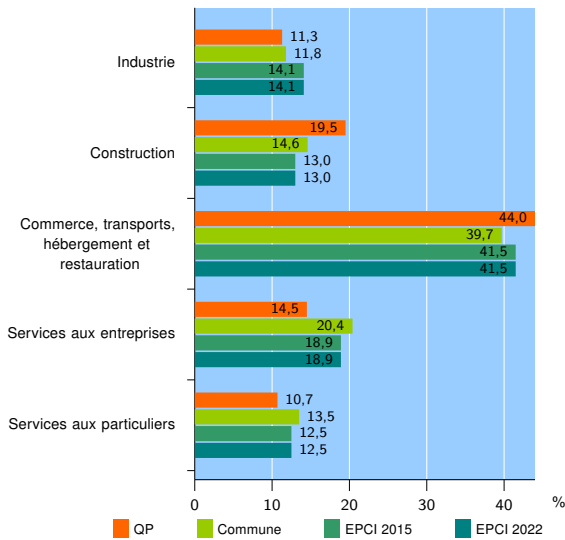
EPCI 2022 : CC de l'Ouest Guyanais

### Activité des établissements

	QP	Commune	EPCI 2015	EPCI 2022
<b>Nombre d'établissements</b>	<b>159</b>	<b>1 553</b>	<b>2 045</b>	<b>2 045</b>
Industrie	18	184	288	288
Construction	31	226	267	267
Commerce, transports, hébergement et restauration	70	617	848	848
Dont : commerce de gros <sup>1</sup>	4	39	52	52
commerce de détail <sup>1</sup>	36	269	348	348
Services aux entreprises	23	317	386	386
Services aux particuliers	17	209	256	256
Dont : enseignement, santé et action sociale	11	146	180	180

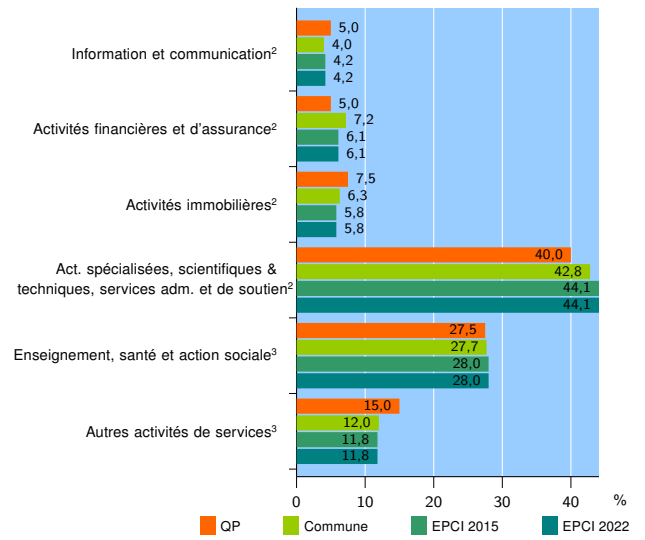
Source : Insee, Répertoire des entreprises et des établissements<sup>4</sup> (Sirene) au 31/12/2020

### Activité des établissements



Source : Insee, Répertoire des entreprises et des établissements<sup>4</sup> (Sirene) au 31/12/2020

### Activité des établissements de service



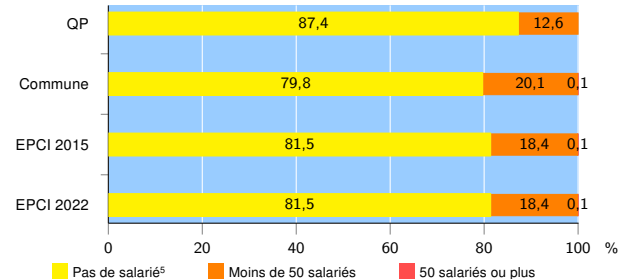
Source : Insee, Répertoire des entreprises et des établissements<sup>4</sup> (Sirene) au 31/12/2020

### Démographie d'établissements

	QP	Commune	EPCI 2015	EPCI 2022
<b>Créations et transferts d'établissements</b>	<b>66</b>	<b>344</b>	<b>470</b>	<b>470</b>
Part des transferts (%)	4,5	8,4	7,7	7,7
Part des créations (%)	95,5	91,6	92,3	92,3
Part de micro-entrepreneurs parmi les créations d'établissements (%)	50,8	42,5	41,7	41,7
<b>Taux de créations et transferts (%)</b>	<b>41,5</b>	<b>22,2</b>	<b>23,0</b>	<b>23,0</b>

Source : Insee, Répertoire des entreprises et des établissements<sup>4</sup> (Sirene) en 2021

### Taille des établissements



Source : Insee, Répertoire des entreprises et des établissements<sup>4</sup> (Sirene) au 31/12/2020

<sup>1</sup> : À l'exception des automobiles et des motocycles

<sup>2</sup> : Services aux entreprises

<sup>3</sup> : Services aux particuliers

<sup>4</sup> : Établissements du champ marchand non agricole

<sup>5</sup> : Y compris inconnu et non enregistré

### Signes conventionnels utilisés

s : secret statistique (y compris entre indicateurs et entre zones géographiques)

nd : donnée non disponible ou non diffusable

/// : donnée non calculable (ex. pas d'EPCI 2015)