

Tissu économique

Zone étudiée

QP Balate-Charbonnière (QP973027)

Zones de comparaison

Commune 2022 : Saint-Laurent-du-Maroni

EPCI 2015 : CC de l'Ouest Guyanais

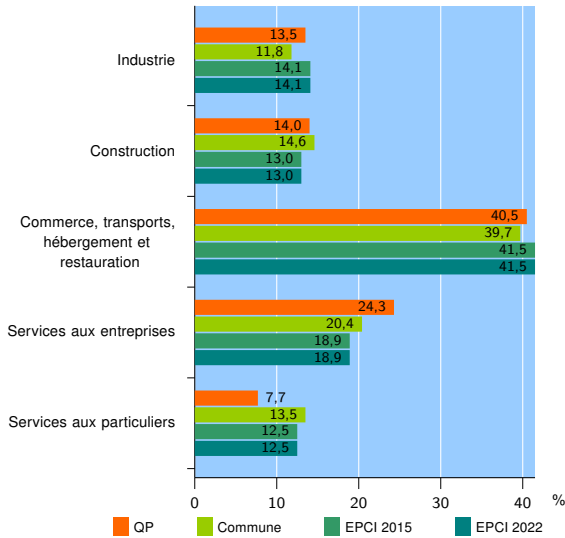
EPCI 2022 : CC de l'Ouest Guyanais

Activité des établissements

| | QP | Commune | EPCI 2015 | EPCI 2022 |
|---|------------|--------------|--------------|--------------|
| Nombre d'établissements | 222 | 1 553 | 2 045 | 2 045 |
| Industrie | 30 | 184 | 288 | 288 |
| Construction | 31 | 226 | 267 | 267 |
| Commerce, transports, hébergement et restauration | 90 | 617 | 848 | 848 |
| Dont : commerce de gros ¹ | 6 | 39 | 52 | 52 |
| commerce de détail ¹ | 29 | 269 | 348 | 348 |
| Services aux entreprises | 54 | 317 | 386 | 386 |
| Services aux particuliers | 17 | 209 | 256 | 256 |
| Dont : enseignement, santé et action sociale | 11 | 146 | 180 | 180 |

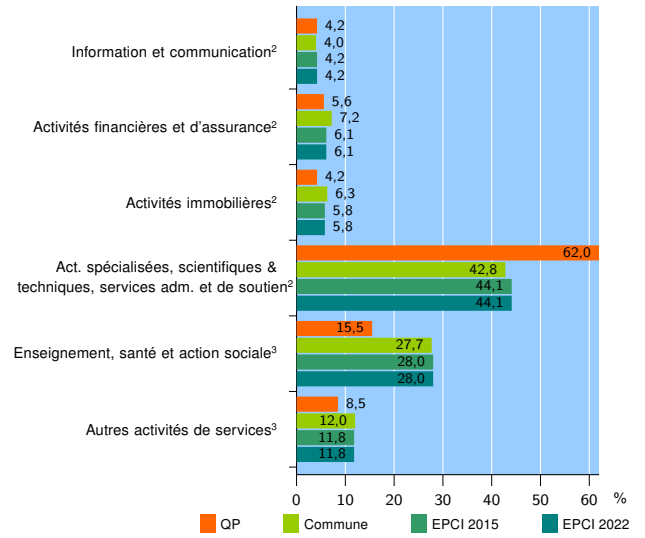
Source : Insee, Répertoire des entreprises et des établissements⁴ (Sirene) au 31/12/2020

Activité des établissements



Source : Insee, Répertoire des entreprises et des établissements⁴ (Sirene) au 31/12/2020

Activité des établissements de service



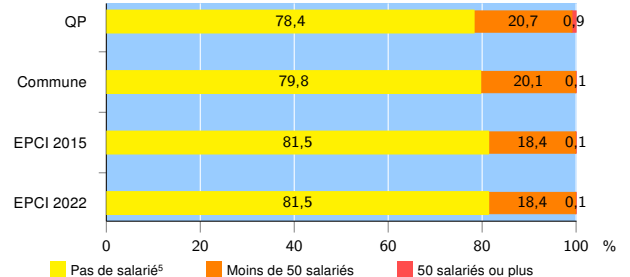
Source : Insee, Répertoire des entreprises et des établissements⁴ (Sirene) au 31/12/2020

Démographie d'établissements

| | QP | Commune | EPCI 2015 | EPCI 2022 |
|--|-------------|-------------|-------------|-------------|
| Créations et transferts d'établissements | 38 | 344 | 470 | 470 |
| Part des transferts (%) | 5,3 | 8,4 | 7,7 | 7,7 |
| Part des créations (%) | 94,7 | 91,6 | 92,3 | 92,3 |
| Part de micro-entrepreneurs parmi les créations d'établissements (%) | 27,8 | 42,5 | 41,7 | 41,7 |
| Taux de créations et transferts (%) | 17,1 | 22,2 | 23,0 | 23,0 |

Source : Insee, Répertoire des entreprises et des établissements⁴ (Sirene) en 2021

Taille des établissements



Source : Insee, Répertoire des entreprises et des établissements⁴ (Sirene) au 31/12/2020

¹ : À l'exception des automobiles et des motocycles

² : Services aux entreprises

³ : Services aux particuliers

⁴ : Établissements du champ marchand non agricole

⁵ : Y compris inconnu et non enregistré

Signes conventionnels utilisés

s : secret statistique (y compris entre indicateurs et entre zones géographiques)

nd : donnée non disponible ou non diffusable

/// : donnée non calculable (ex. pas d'EPCI 2015)