

Tissu économique

Zone étudiée

QP Cogneau Est (QP973021)

Zones de comparaison

Commune 2022 : Matoury

EPCI 2015 : CA du Centre Littoral

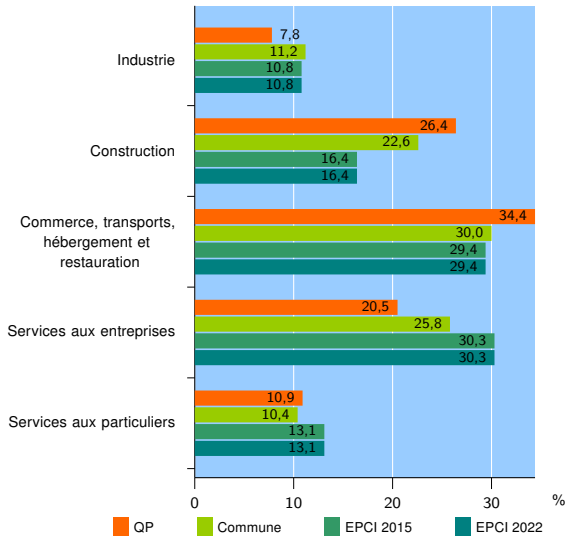
EPCI 2022 : CA du Centre Littoral

Activité des établissements

	QP	Commune	EPCI 2015	EPCI 2022
Nombre d'établissements	640	2 706	15 203	15 203
Industrie	50	304	1 646	1 646
Construction	169	611	2 497	2 497
Commerce, transports, hébergement et restauration	220	812	4 461	4 461
Dont : commerce de gros ¹	19	127	760	760
commerce de détail ¹	107	321	1 843	1 843
Services aux entreprises	131	697	4 608	4 608
Services aux particuliers	70	282	1 991	1 991
Dont : enseignement, santé et action sociale	50	177	1 276	1 276

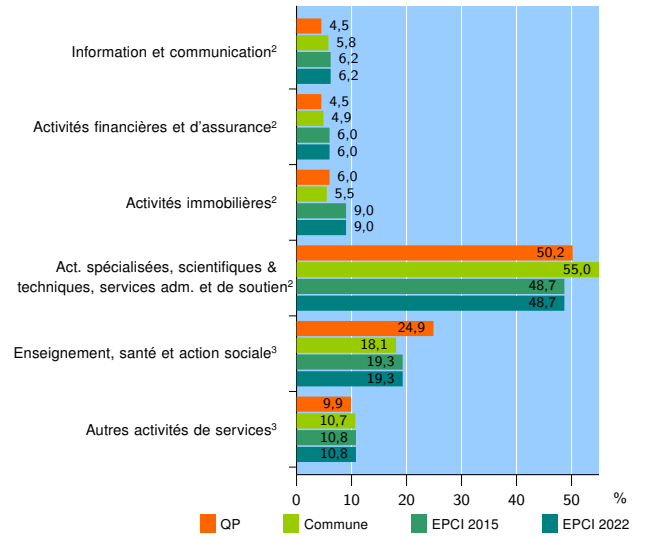
Source : Insee, Répertoire des entreprises et des établissements⁴ (Sirene) au 31/12/2020

Activité des établissements



Source : Insee, Répertoire des entreprises et des établissements⁴ (Sirene) au 31/12/2020

Activité des établissements de service



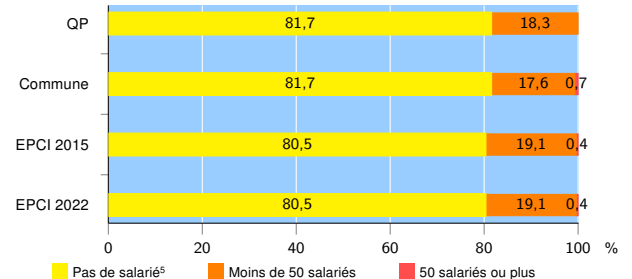
Source : Insee, Répertoire des entreprises et des établissements⁴ (Sirene) au 31/12/2020

Démographie d'établissements

	QP	Commune	EPCI 2015	EPCI 2022
Créations et transferts d'établissements	153	533	2 728	2 728
Part des transferts (%)	21,6	17,6	16,9	16,9
Part des créations (%)	78,4	82,4	83,1	83,1
Part de micro-entrepreneurs parmi les créations d'établissements (%)	38,3	48,3	45,7	45,7
Taux de créations et transferts (%)	23,9	19,7	17,9	17,9

Source : Insee, Répertoire des entreprises et des établissements⁴ (Sirene) en 2021

Taille des établissements



Source : Insee, Répertoire des entreprises et des établissements⁴ (Sirene) au 31/12/2020

¹ : À l'exception des automobiles et des motocycles

² : Services aux entreprises

³ : Services aux particuliers

⁴ : Établissements du champ marchand non agricole

⁵ : Y compris inconnu et non enregistré

Signes conventionnels utilisés

s : secret statistique (y compris entre indicateurs et entre zones géographiques)

nd : donnée non disponible ou non diffusable

/// : donnée non calculable (ex. pas d'EPCI 2015)