

Tissu économique

Zone étudiée

QP Mairie-Bourg (QP973016)

Zones de comparaison

Commune 2022 : Kourou

EPCI 2015 : CC des Savanes

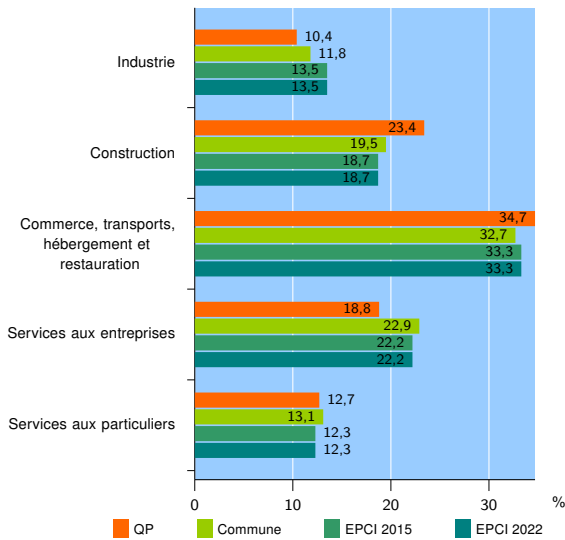
EPCI 2022 : CC des Savanes

Activité des établissements

	QP	Commune	EPCI 2015	EPCI 2022
Nombre d'établissements	441	1 916	2 182	2 182
Industrie	46	227	294	294
Construction	103	374	408	408
Commerce, transports, hébergement et restauration	153	627	727	727
Dont : commerce de gros ¹	13	57	64	64
commerce de détail ¹	67	259	288	288
Services aux entreprises	83	438	484	484
Services aux particuliers	56	250	269	269
Dont : enseignement, santé et action sociale	37	162	176	176

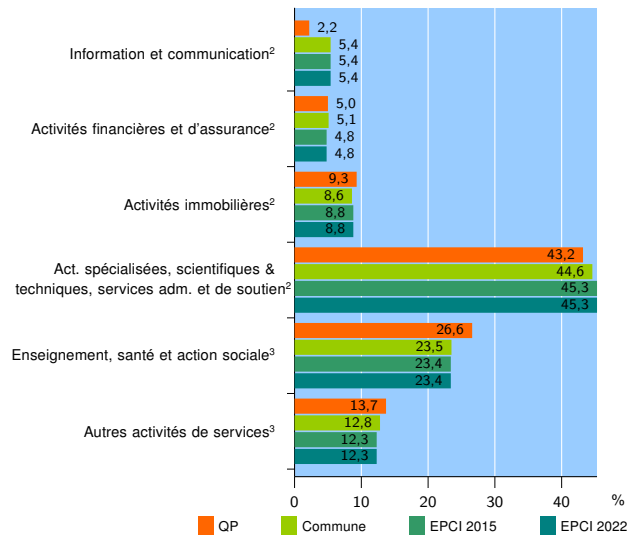
Source : Insee, Répertoire des entreprises et des établissements⁴ (Sirene) au 31/12/2020

Activité des établissements



Source : Insee, Répertoire des entreprises et des établissements⁴ (Sirene) au 31/12/2020

Activité des établissements de service



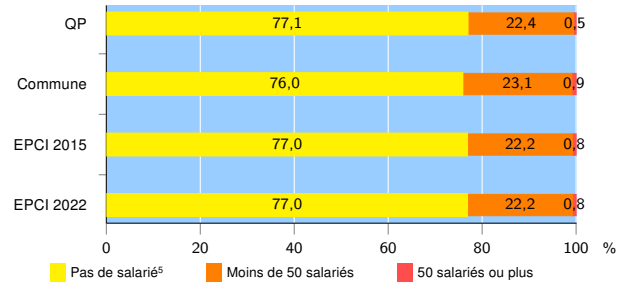
Source : Insee, Répertoire des entreprises et des établissements⁴ (Sirene) au 31/12/2020

Démographie d'établissements

	QP	Commune	EPCI 2015	EPCI 2022
Créations et transferts d'établissements	99	384	422	422
Part des transferts (%)	10,1	13,0	12,8	12,8
Part des créations (%)	89,9	87,0	87,2	87,2
Part de micro-entrepreneurs parmi les créations d'établissements (%)	42,7	47,6	47,8	47,8
Taux de créations et transferts (%)	22,4	20,0	19,3	19,3

Source : Insee, Répertoire des entreprises et des établissements⁴ (Sirene) en 2021

Taille des établissements



Source : Insee, Répertoire des entreprises et des établissements⁴ (Sirene) au 31/12/2020

¹ : À l'exception des automobiles et des motocycles

² : Services aux entreprises

³ : Services aux particuliers

⁴ : Établissements du champ marchand non agricole

⁵ : Y compris inconnu et non enregistré

Signes conventionnels utilisés

s : secret statistique (y compris entre indicateurs et entre zones géographiques)

nd : donnée non disponible ou non diffusable

/// : donnée non calculable (ex. pas d'EPCI 2015)