

Tissu économique

Zone étudiée

QP La Boucan (QP971016)

Zones de comparaison

Commune 2022 : Sainte-Rose

EPCI 2015 : CA du Nord Basse-Terre

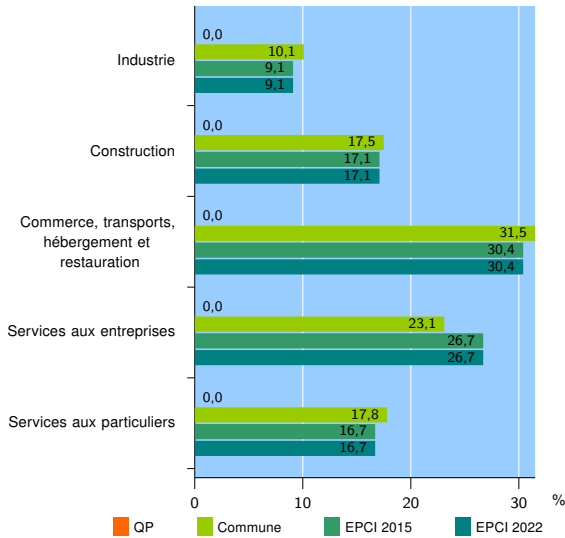
EPCI 2022 : CA du Nord Basse-Terre

Activité des établissements

	QP	Commune	EPCI 2015	EPCI 2022
Nombre d'établissements	nd	2 084	9 205	9 205
Industrie	nd	211	840	840
Construction	nd	365	1 575	1 575
Commerce, transports, hébergement et restauration	nd	655	2 799	2 799
Dont : commerce de gros ¹	nd	69	352	352
commerce de détail ¹	nd	256	967	967
Services aux entreprises	nd	482	2 458	2 458
Services aux particuliers	nd	371	1 533	1 533
Dont : enseignement, santé et action sociale	nd	234	993	993

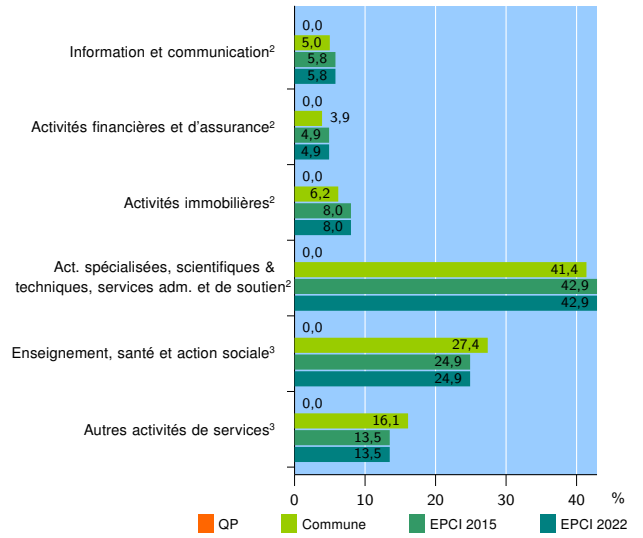
Source : Insee, Répertoire des entreprises et des établissements⁴ (Sirene) au 31/12/2020

Activité des établissements



Source : Insee, Répertoire des entreprises et des établissements⁴ (Sirene) au 31/12/2020

Activité des établissements de service



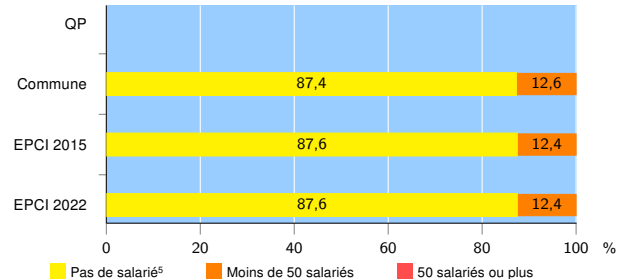
Source : Insee, Répertoire des entreprises et des établissements⁴ (Sirene) au 31/12/2020

Démographie d'établissements

	QP	Commune	EPCI 2015	EPCI 2022
Créations et transferts d'établissements	nd	324	1 450	1 450
Part des transferts (%)	nd	12,3	10,2	10,2
Part des créations (%)	nd	87,7	89,8	89,8
Part de micro-entrepreneurs parmi les créations d'établissements (%)	nd	46,5	51,6	51,6
Taux de créations et transferts (%)	nd	15,5	15,8	15,8

Source : Insee, Répertoire des entreprises et des établissements⁴ (Sirene) en 2021

Taille des établissements



Source : Insee, Répertoire des entreprises et des établissements⁴ (Sirene) au 31/12/2020

¹ : À l'exception des automobiles et des motocycles

² : Services aux entreprises

³ : Services aux particuliers

⁴ : Établissements du champ marchand non agricole

⁵ : Y compris inconnu et non enregistré

Signes conventionnels utilisés

s : secret statistique (y compris entre indicateurs et entre zones géographiques)

nd : donnée non disponible ou non diffusable

/// : donnée non calculable (ex. pas d'EPCI 2015)